




Муниципальное бюджетное общеобразовательное учреждение
«Чураевская основная общеобразовательная школа
Шебекинского района Белгородской области»

РАССМОТРЕНО на ШМО Протокол от «26» августа 2021г. № 1	СОГЛАСОВАНО Заместитель директора МБОУ «Чураевская ООШ»  /Гарасова Н. Н. «26» августа 2021 г.	УТВЕРЖДАЮ Директор МБОУ «Чураевская ООШ»  Котова Е. И. Приказ от «30.08.2021г.» №66 на основании решения педагогического совета от 30.08.2021 г. №1 
--	---	--

РАБОЧАЯ ПРОГРАММА

по учебному предмету

музыка

1-4 классы

Уровень начального общего образования

Количество часов -135

Уровень программы базовый

Рабочая программа составлена на основе авторской программы:

- «Музыка. Рабочие программы. Предметная линия учебников Г.П.Сергеевой, Е.Д.Критской. 1-4 классы: пособие для учителей общеобразоват. организаций/ [Г. П. Сергеева, Е. Д. Критская, Т. С. Шмагина]. — 5-е изд. — М.: Просвещение, 2014,
- основной общеобразовательной программы начального общего образования МБОУ «Чураевская ООШ»,
- в том числе с учётом рабочей программы воспитания.

ПЛАНИРУЕМЫЕ РЕЗУЛЬТАТЫ

В результате изучения музыки выпускник начальной школы научится:

- воспринимать музыку различных жанров, размышлять о музыкальных произведениях как способе выражения чувств и мыслей человека, эмоционально откликаться на искусство, выражая свое отношение к нему в различных видах деятельности;
- ориентироваться в музыкально-поэтическом творчестве, в многообразии фольклора России, сопоставлять различные образцы народной и профессиональной музыки, ценить отечественные народные музыкальные традиции;
- соотносить выразительные и изобразительные интонации, узнавать характерные черты музыкальной речи разных композиторов, воплощать особенности музыки в исполнительской деятельности;
- » общаться и взаимодействовать в процессе ансамблевого, коллективного (хорового и инструментального) воплощения различных художественных образов;
- исполнять музыкальные произведения разных форм и жанров (пение, драматизация, музыкально-пластическое движение, инструментальное музицирование, импровизация и др.);
- определять виды музыки, сопоставлять музыкальные образы в звучании различных музыкальных инструментов;
- оценивать и соотносить содержание и музыкальный язык народного и профессионального музыкального творчества разных стран мира.

Содержание учебного курса

Основное содержание курса представлено следующими содержательными линиями: «Музыка в жизни человека», «Основные закономерности музыкального искусства», «Музыкальная картина мира».

Музыка в жизни человека

Истоки возникновения музыки. Рождение музыки как естественное проявление человеческих чувств. Звучание окружающей жизни, природы, настроений, чувств и характера человека.

Обобщенное представление об основных образно-эмоциональных сферах музыки и о многообразии музыкальных жанров и стилей. Песня, танец, марш и их разновидности. Песенность, танцевальность, маршевость. Опера, балет, симфония, концерт, сюита, кантата, мюзикл.

Отечественные народные музыкальные традиции. Народное творчество России. Музыкальный и поэтический фольклор: песни, танцы, действия, обряды, скороговорки, загадки, игры-драматизации. Историческое прошлое в музыкальных образах. Народная и профессиональная музыка. Сочинения отечественных композиторов о Родине. Духовная музыка в творчестве композиторов.

Основные закономерности музыкального искусства

Интонационно-образная природа музыкального искусства. Выразительность и изобразительность в музыке. Интонация как озвученное состояние, выражение эмоций и мыслей.

Интонации музыкальные и речевые. Сходство и различие. Интонация — источник музыкальной речи. Основные средства музыкальной выразительности (мелодия, ритм, темп, динамика, тембр, лад и др.).

Музыкальная речь как способ общения между людьми, ее эмоциональное воздействие. Композитор — исполнитель — слушатель. Особенности музыкальной речи в сочинениях композиторов, ее выразительный смысл. Нотная запись как способ фиксации музыкальной речи. Элементы нотной грамоты.

Развитие музыки — сопоставление и столкновение чувств и мыслей человека, музыкальных интонаций, тем, художественных образов. Основные приёмы музыкального развития (повтор и контраст).

Формы построения музыки как обобщенное выражение художественно-образного содержания произведений. Формы одночастные, двух- и трехчастные, вариации, рондо и др.

Музыкальная картина мира

Интонационное богатство музыкального мира. Общие представления о музыкальной жизни страны. Детские хоровые и инструментальные коллективы, ансамбли песни и танца. Выдающиеся исполнительские коллективы (хоровые, симфонические). Музыкальные театры. Конкурсы и фестивали музыкантов. Музыка для детей: радио-и телепередачи, видеофильмы, звукозаписи (CD, DVD).

Различные виды музыки: вокальная, инструментальная, сольная, хоровая, оркестровая. Певческие голоса: детские, женские, мужские. Хоры: детский, женский, мужской, смешанный. Музыкальные инструменты. Оркестры: симфонический, духовой, народных инструментов.

поэтические традиции: содержание, образная сфера и музыкальный язык.

Ниже представлено тематическое планирование в соответствии с учебниками для общеобразовательных учреждений авторов Е. Д. Критской, Г. П. Сергеевой, Т. С. Шмагиной: «Музыка. 1 класс», «Музыка. 2 класс», «Музыка. 3 класс», «Музыка. 4 класс».

Тематическое планирование	Характеристика деятельности учащихся
I класс (всего 33 ч) Музыка вокруг нас (16 ч)	
<p>И муза вечная со мной! Хоровод муз. Повсюду музыка слышна. Душа музыки — мелодия. Музыка осени. Азбука, азбука каждому нужна... Музыкальная азбука. Музыкальные инструменты.</p> <p><i>Раскрываются следующие содержательные линии</i></p> <p>Музыка и ее роль в жизни человека. Композитор — исполнитель — слушатель. Песни, танцы и марши — основа жизненно-музыкальных впечатлений детей. Образы осенней природы в музыке. Нотная запись как способ фиксации муз. речи. Элементы нотной грамоты.</p> <p><i>Обобщающий урок I четверти.</i></p> <p>«Садко» (из русского былинного сказа). Муз-ные инструменты. Звучащие картины. Разыграй песню. Пришло Рождество, начинается торжество. Родной обычай старины. Добрый праздник среди зимы. <i>Раскрываются следующие содержательные линии.</i> Интонация как озвученное состояние, выражение эмоций и мыслей. Музыка в праздновании Рождества Христова. Музыкальный театр: балет.</p> <p><i>Обобщающий урок II четверти.</i></p> <p>Примерный музыкальный материал</p> <p>Щелкунчик. Балет (фрагменты). П. Чайковский.</p> <p>Детский альбом. П. Чайковский. Октябрь (Осенняя песня). Из цикла «Времена года». П. Чайковский. Колыбельная Волховы, песня Садко «Заиграйте, мои гусельки». Из оперы «Садко». Н. Римский-Корсаков. Третья песня Леля оперы «Снегурочка». Н. Римский-Корсаков. Гуслир Садко. В. Кикта. Фрески Софии Киевской. Концертная симфония для арфы с оркестром (1-я часть «Орнамент»). В. Кикта. Звезда покатила. В. Кикта, сл. В. Татарина. Мелодия. Из оперы «Орфей и Эвридика». К.-В. Глюк. Шутка. Из сюиты № 2 для оркестра. И.-С. Бах. Осень. Из Муз-ных иллюстраций к повести А. Пушкина. «Метель» Г. Свиридов.</p> <p>Пастушеская песенка. На тему 5-й части Симфонии № 6 («Пасторальной»). Л. Бетховен, слова К. Алемасовой; Капельки. В. Павленко, слова Э. Богдановой; Скворушка прощается. Т. Попатенко, слова М. Ивенсен; Осень, русская народная песня, и др.</p> <p>Азбука. А. Островский, слова З. Петровой; Алфавит. Р. Паулс, слова И. Резника; Домисолька. О. Юдахина, слова В. Ключникова; Семь подружек.</p>	<p>Наблюдать за музыкой в жизни человека.</p> <p>Различать настроения, чувства и характер человека, выраженные в музыке.</p> <p>Проявлять эмоциональную отзывчивость, личностное отношение при восприятии и исполнении музыкальных произведений. Словарь эмоций.</p> <p>Исполнять песни (соло, ансамблем, хором), играть на детских элементарных музыкальных инструментах (в ансамбле, в оркестре).</p> <p>Сравнивать музыкальные и речевые интонации, определять их сходство и различия.</p> <p>Осуществлять первые опыты импровизации и сочинения в пении, игре, пластике.</p> <p>Инсценировать для школьных праздников музыкальные образы песен, пьес программного содержания, народных сказок.</p> <p>Участвовать в совместной деятельности (в группе, в паре) при воплощении различных музыкальных образов.</p> <p>Знакомиться с элементами нотной записи.</p> <p>Выявлять сходство и различия музыкальных и живописных образов.</p> <p>Подбирать стихи и рассказы, соответствующие настроению музыкальных пьес и песен.</p> <p>Моделировать в графике особенности песни, танца, марша.</p>

<p>В. Дроцевич, слова В. Сергеева; <i>Песня о школе.</i> Д. Кабалевский, слова В. Викторова, и др. <i>Дудочка</i>, русская народная песня; <i>Дудочка</i>, белорусская народная песня; <i>Пастушья</i>, французская народная песня; <i>Дударики-дудари</i>, белорусская народная песня, русский текст С. Лешкевича; <i>Веселый пастушок</i>, финская народная песня, русский текст В. Гурьяна. <i>Почему медведь зимой спит.</i> Л. Книппер, слова А. Коваленкова. <i>Зимняя сказка.</i> Музыка и слова С. Крылова. Рождественские колядки и рождественские песни народов мира.</p>	
Музыка и ты (17 ч)	
<p>Край, в котором ты живёшь. Поэт, художник, композитор. Музыка утра. Музыка вечера. Музыкальные портреты. Разыграй сказку (Баба-Яга. Русская сказка). У каждого свой музыкальный инструмент. Музы не молчали. Музыкальные инструменты. Мамин праздник. Музыкальные инструменты. Чудесная лютня (по алжирской сказке). Звучащие картины. <i>Раскрываются следующие содержательные линии:</i> Музыка в жизни ребенка. Образы родного края. Роль поэта, художника, композитора в изображении картин природы (слова — краски — звуки). Образы защитников Отечества в музыке. Музыкальные поздравления. Музыкальные инструменты: лютня, клавесин, фортепиано, гитара. Былины и сказки о воздействующей силе музыки.</p> <p><i>Обобщающий урок III четверти.</i> Музыка в цирке. Дом, который звучит. Опера-сказка. Ничего на свете лучше нету... Афиша. Программа. Твой музыкальный словарик.</p> <p><i>Раскрываются следующие содержательные линии.</i> Музыка в цирке. Музыкальный театр: опера Музыка в кино. Афиша музыкального спектакля, программа концерта для родителей.</p> <p>Обобщающий урок IV четверти. — заключительный урок-концерт.</p> <p>Примерный музыкальный материал <i>Детский альбом.</i> Пьесы. П. Чайковский. <i>Утро.</i> Из сюиты «Пер Гюнт». Э. Григ. <i>Добрый день.</i> Я. Дубравин, слова В. Сусллова; <i>Утро.</i> А. Парцхаладзе, слова Ю. Полухина; <i>Солнце</i>, грузинская народная песня, обраб. Д. Аракишвили. <i>Пастораль.</i> Из Музыкальных иллюстраций к повести А. Пушкина «Метель». Г. Свиридов;</p>	<p>Сравнивать музыкальные произведения разных жанров.</p> <p>Исполнять различные по характеру музыкальные сочинения.</p> <p>Сравнивать речевые и музыкальные интонации, выявлять их принадлежность к различным жанрам музыки народного и профессионального творчества.</p> <p>Импровизировать (вокальная, инструментальная, танцевальная импровизации) в характере основных жанров музыки.</p> <p>Разучивать и исполнять образцы музыкально-поэтического творчества (скороговорки, хороводы, игры, стихи).</p> <p>Разыгрывать народные песни, участвовать в коллективных играх-драматизациях.</p> <p>Подбирать изображения знакомых музыкальных инструментов к соответствующей музыке.</p> <p>Воплощать в рисунках образы полюбившихся героев музыкальных произведений и представлять их на выставках детского творчества.</p> <p>Инсценировать песни, танцы, марши из</p>

<p>Наигрыш. А. Шнитке; Утро в лесу. В. Салманов; Доброе утро. Из кантаты «Песни утра, весны и мира». Д. Кабалевский, слова Ц. Солодаря. Вечерняя. Из Симфонии-действия «Перезвоны» (по прочтении В. Шукшина). В. Гаврилин; Вечер. Из «Детской музыки». С. Прокофьев; Вечер. В. Салманов; Вечерняя сказка. А. Хачатурян. <i>Менуэт.</i> Л.-А. Моцарт. <i>Болтунья.</i> С. Прокофьев, слова А. Барто. <i>Баба Яга.</i> Детская народная игра. У каждого свой музыкальный инструмент, эстонская народная песня. Обраб. Х. Кырвите, пер. М. Ивсенен. Симфония № 2 («Богатырская»). 1-я часть (фрагмент). А. Бородин. Солдатушки, бравы ребятушки, русская народная песня; Песня о маленьком трубаче. С. Ники-тип, слова С. Крылова; Учил Суворов. А. Новиков, слова М. Левашова. Волынка. И.-С. Бах. Колыбельная. М. Кажлаев; Колыбельная. Ген. Гладков. Золотые рыбки. Из балета «Конек-Горбунок». Р. Щедрин. Кукушка. К. Дакен Спасибо. И. Арсеев, слова З. Петровой; Праздник бабушек и мам. М. Славкин, слова Е. Каргановой. Выходной марш; Колыбельная (слова В. Лебедева-Кумача). Из музыки к кинофильму «Цирк». И. Дунаевский; Клоуны. Д. Кабалевский. Семеро козлят. Заключительный хор из оперы «Волк и семеро козлят». М. Коваль, слова Е. Манучаровой. Заключительный хор. Из оперы «Муха-цокотуха». М. Красев, слова К. Чуковского. Добрые слоны. А. Журбин, слова В. Шленского; Мы катаемся на пони. Г. Крылов, слова М. Садовского; Слон и скрипочка. В. Кикта, слова В. Татаринова; Бубенчики, американская народная песня, русский текст Ю. Хазанова; Ты откуда, музыка? Я. Дубравин, слова В. Сулова. Бременские музыканты. Из Музыкальной фантазии на тему сказок братьев Гримм. Ген. Гладков, слова Ю. Энтина</p>	<p>детских опер и из музыки к кинофильмам и демонстрировать их на концертах для родителей, школьных праздниках и т. п.</p> <p>Составлять афишу и программу концерта, музыкального спектакля, школьного праздника.</p> <p>Участвовать в подготовке и проведении заключительного урока-концерта.</p> <p>Инсценировать песни, танцы, марши из детских опер и из музыки к кинофильмам и демонстрировать их на концертах для родителей, школьных праздниках и т. п.</p> <p>Составлять афишу и программу концерта, музыкального спектакля, школьного праздника.</p> <p>Участвовать в подготовке и проведении заключительного урока-концерта</p>
<p>II класс (всего 34ч) Россия – Родина моя (3 ч)</p>	
<p>Мелодия. Здравствуй, Родина моя! Моя Россия. Гимн России.</p> <p><i>Раскрываются следующие содержательные линии.</i> Музыкальный пейзаж. Образы родной природы в музыке русских композиторов. Песенность как отличительная черта русской музыки. Средства музыкальной выразительности.</p>	<p>Размышлять об отечественной музыке, ее характере и средствах выразительности. Подбирать слова, отражающие содержание музыкальных произведений (словарь эмоций).</p> <p>Воплощать характер и настроение песен о Родине в своем исполнении на уроках и</p>

Государственные символы России (флаг, герб, гимн). Гимн — главная песня нашей Родины. Художественные символы России (Московский Кремль, храм Христа Спасителя, Большой театр).

Примерный музыкальный материал

Рассвет на Москве-реке. Вступление к опере «Хованщина». М. Мусоргский.

Гимн России. А. Александров, слова С. Михалкова.

Патриотическая песня. М. Глинка, слова А. Машистова; *Здравствуй, Родина моя!* Ю.

Чичков, слова К. Ибряева; *Моя Россия.* Г. Струве, слова Н. Соловьевой

школьных праздниках. **Воплощать** художественно-образное содержание музыки в пении, слове, пластике, рисунке и др. **Исполнять** Гимн России.

Участвовать в хоровом исполнении гимнов своей республики, края, города, школы. **Закреплять** основные термины и понятия музыкального искусства.

Исполнять мелодии с ориентацией на нотную запись. **Расширять** запас муз-х впечатлений в самостоятельной творческой деятельности. **Интонационно осмысленно исполнять** сочинения разных жанров и стилей. **Выполнять** творческие задания из рабочей тетради

День полный событий (6 ч)

Музыкальные инструменты. Природа и музыка. Прогулка. Танцы, танцы, танцы... Эти разные марши. Звучащие картины. Расскажи сказку. Колыбельные. Мама.

Раскрываются следующие содержательные линии. Мир ребенка в музыкальных интонациях, темах и образах детских пьес П. Чайковского и С. Прокофьева. Музыкальные инструменты: фортепиано - его выразительные возможности. Песенность, танцевальность, маршевость в передаче содержания и эмоционального строя музыкальных сочинений. Природа, детские игры и забавы, сказка в музыке. Колыбельные песни. Своеобразие музыкального языка композиторов, сходство и различие.

Обобщающий урок I четверти.

Примерный музыкальный материал

Детский альбом. Пьесы. П. Чайковский; *Детская музыка.* Пьесы. С. Прокофьев; *Прогулка.* Из сюиты «Картинки с выставки». М. Мусоргский.

Начинаем перепляс. Из вокального цикла «Пять песен для детей». С. Соснин, слова П. Синявского; *Сонная песенка.* Р. Паулс, слова И. Ласманиса; *Спят усталые игрушки.* А. Островский, слова З. Петровой; *Ай-я, жу-жу,* латышская народная песня; *Колыбельная Медведицы.* Из мультфильма «Умка». Е. Крылатов, слова Ю. Яковлева

Распознавать и эмоционально **откликаться** на выразительные и изобразительные особенности музыки.

Выявлять различные по смыслу музыкальные интонации. **Определять** жизненную основу музыкальных произведений. **Воплощать** эмоциональные состояния в различных видах музыкально-творческой деятельности: пение, игра на детских элементарных муз-ных инструментах, импровизация соло, в ансамбле, оркестре, хоре; сочинение.

Соотносить графическую запись музыки с ее жанром и музыкальной речью композитора. **Анализировать** выразительные и изобразительные интонации, свойства музыки в их взаимосвязи и взаимодействии.

Понимать основные термины и понятия музыкального искусства. **Применять** знания основных средств музыкальной выразительности при анализе прослушанного муз-го произведения и в исполнительской деятельности. **Передавать** в собственном исполнении (пении, игре на инструментах, музыкально-пластическом

	<p>движении) различные музыкальные образы (в паре, в группе). Определять выразительные возможности фортепиано в создании различных образов. Соотнести содержание и средства выразительности музыкальных и живописных образов. Выполнять творческие задания: рисовать, передавать в движении содержание музыкального произведения. Различать особенности построения музыки: двухчастная, трехчастная формы и их элементы (фразировка, вступление, заключение, запев и припев). Инсценировать песни и пьесы программного характера и исполнять их на школьных праздниках</p>
--	--

«О России петь – что стремиться в храм» (5ч)

<p>Великий колокольный звон. Звучащие картины Святые земли Русской. Александр Невский. Сергей Радонежский. Молитва. С Рождеством Христовым! Рождество Христово.</p> <p><i>Раскрываются следующие содержательные линии.</i> Колокольные звоны России: набат, трезвон, благовест. Музыкальный пейзаж. Святые земли Русской: князь Александр Невский, преподобный Сергей Радонежский. Воплощение их образов в музыке различных жанров: народные песнопения, кантата. Жанр молитвы, хора. Праздники Русской православной церкви. Рождество Христово. Рождественские песнопения и колядки. Музыка на новогоднем празднике.</p> <p><i>Обобщающий урок II четверти.</i></p> <p>Примерный музыкальный материал</p> <p><i>Великий колокольный звон.</i> Из оперы «Борис Годунов». М. Мусоргский. <i>Песня об Александре Невском; Вставайте, люди русские.</i> Из кантаты «Александр Невский». С. Прокофьев. <i>Народные песнопения о Сергии Радонежском. Утренняя молитва; В церкви.</i> П. Чайковский. <i>Вечерняя песня.</i> А. Тома, слова К. Ушинского. <i>Добрый тебе вечер; Рождественское чудо,</i> нар. славян. песнопения; <i>Рождественская песенка.</i> Сл. и муз. П. Синявского</p>	<p>Передавать в исполнении характер народных и духовных песнопений. Эмоционально откликаться на живописные, музыкальные и литературные образы.</p> <p>Сопоставлять средства выразительности музыки и живописи.</p> <p>Передавать с помощью пластики движений, детских музыкальных инструментов разных характер колокольных звонов.</p> <p>Исполнять рождественские песни на уроке и дома.</p> <p>Интонационно осмысленно исполнять сочинения разных жанров и стилей.</p> <p>Выполнять творческие задания в рабочей тетради</p>
---	---

Гори, гори ясно, чтобы не погасло! (4 ч)

<p>Русские народные инструменты. Плясовые наигрыши. Разыграй песню. Выходили красны девицы. Бояре, а мы к вам пришли. Музыка в народном стиле. Сочини песенку. Проводы зимы. Встреча весны.</p> <p><i>Раскрываются следующие содержательные линии.</i> Фольклор — народная мудрость. Оркестр русских народных инструментов. Мотив, напев, наигрыш. Вариации в русской народной музыке. Ритмическая партитура. Традиции народного музицирования. Обряды и праздники русского народа: проводы зимы (Масленица), встреча весны. Песня-игра, песня-диалог, песня-хоровод. Народные песенки, заклички, потешки.</p> <p>Примерный музыкальный материал Светит месяц; Камаринская, плясовые наигрыши Наигрыш. А. Шнитке. Выходили красны девицы; Бояре, а мы к вам пришли, русские народные песни. Ходит месяц над лугами. С. Прокофьев. Камаринская. П. Чайковский. Прибаутки. В. Комраков, слова народные; Реченька. А. Абрамов, слова Е. Карасева. Масленичные песенки; Песенки-заклички, игры, хороводы.</p>	<p>Разыгрывать народные игровые песни, песни-диалоги, песни-хороводы.</p> <p>Общаться и взаимодействовать в процессе ансамблевого, коллективного (хорового и инструментального) воплощения различных образов русского фольклора. Осуществлять опыты сочинения мелодий, ритмических, пластических и инструментальных импровизаций на тексты народных песенок, попевок, закличек. Исполнять выразительно, интонационно осмысленно народные песни, танцы, инструмент-е наигрыши на традиц-х народ-х праздниках</p> <p>Подбирать простейший аккомпанемент к песням, танцам своего народа и других народов России. Узнавать народные мелодии в сочинениях русских композиторов. Выявлять особенности традиционных праздников народов России. Различать, узнавать народные песни разных жанров и сопоставлять средства их выразительности. Создавать музыкальные композиции (пение, музыкально-пластическое движение, игра на элементарных инструментах) на основе образцов отечественного музыкального фольклора. Использовать полученный опыт общения с фольклором в досуговой и внеурочной формах деятельности.</p> <p>Интонационно осмысленно исполнять русские народные песни, танцы, инструментальные наигрыши разных жанров. Выполнять творческие задания из рабочей тетради.</p>
--	---

В музыкальном театре (5 ч)

<p>Сказка будет впереди. Детский музыкальный театр. Театр оперы и балета. Волшебная палочка. Опера «Руслан и Людмила». Сцены из оперы. Какое чудное мгновенье! Увертюра. Финал.</p> <p><i>Раскрываются следующие содержательные линии.</i> Многообразие сюжетов и образов музыкального спектакля. Детский музыкальный театр: опера и балет. Песенность, танцевальность,</p>	<p>Эмоционально откликаться и выражать свое отношение к музыкальным образам оперы и балета. Выразительно, интонационно осмысленно исполнять темы действующих лиц опер и балетов.</p> <p>Участвовать в ролевых играх (дирижер), в сценическом воплощении</p>
--	--

<p>маршевость в опере и балете.</p>	<p>отдельных фрагментов музыкального спектакля.</p>
<p>Симфонический оркестр. Роль дирижера, режиссера, художника в создании музыкального спектакля. Элементы оперного и балетного спектаклей. Увертюра. Сцены из оперы «Руслан и Людмила». Музыкальные темы - характеристики главных действующих лиц. Финал.</p> <p>Примерный музыкальный материал <i>Волк и семеро козлят</i>. Опера-сказка (фрагменты). М. Коваль; <i>Золушка</i>. Балет (фрагменты). С. Прокофьев. <i>Мари</i>. Из оперы «Любовь к трем апельсинам». С. Прокофьев; <i>Мари</i>. Из балета «Щелкунчик». П. Чайковский. <i>Руслан и Людмила</i>. Опера (фрагменты). М. Глинка. <i>Песня-спор</i>. Из телефильма «Новогодние приключения Маши и Вити». Ген. Гладков, слова В. Лугового</p>	<p>Рассказывать сюжеты литературных произведений, положенных в основу знакомых опер и балетов.</p> <p>Выявлять особенности развития образов.</p> <p>Оценивать собственную музыкально-творческую деятельность.</p> <p>Выполнять творческие задания из рабочей тетради</p>
<p>В концертном зале (5 ч)</p>	

Симфоническая сказка «Петя и Волк».

Раскрываются следующие содержательные линии. Жанровое многообразие инструментальной и симфонической музыки. Симфоническая сказка «Петя и волк» С. Прокофьева: тембры инструментов и различных групп инструментов симфонического оркестра. Партитура.

Обобщающий урок III четверти.

Картинки с выставки. Музыкальное впечатление. Звучит нестареющий Моцарт! Симфония № 40. Увертюра.

Раскрываются следующие содержательные линии. Музыкальная живопись. «Картинки с выставки» М. Мусоргского. Жанры симфонической музыки: увертюра, симфония. Симфония № 40 соль минор В.-А. Моцарта. Увертюра к опере «Свадьба Фигаро». Взаимодействие тем-образов: повтор, контраст. Выразительность и изобразительность образов музыки В.-Л. Моцарта, М. Мусоргского.

Примерный музыкальный материал

Петя и волк. Симфоническая сказка. С.Прокофьев
Картинки с выставки. Пьесы из фортепианной сюиты. М. Мусоргский.

Симфония № 40. Экспозиция 1-й части. В.-А. Моцарт; *Увертюра.* К опере «Свадьба Фигаро». В.-А. Моцарт; *Увертюра.* К опере «Руслан и Людмила». М. Глинка.

Песня о картинах. Ген. Гладков, слова А. Кушнера

Узнавать тембры инструментов симфонического оркестра и сопоставлять их с музыкальными образами симфонической сказки.

Понимать смысл терминов: партитура, увертюра, сюита и др.

Участвовать в коллективном воплощении музыкальных образов (пластические этюды, игра в дирижера, драматизация) на уроках и школьных праздниках.

Выявлять выразительные и изобразительные особенности музыки в их взаимодействии.

Соотносить характер звучащей музыки с ее нотной записью.

Передавать свои музыкальные впечатления в рисунке.

Выполнять творческие задания из рабочей тетради

Чтоб музыкантом быть, так надобно уменье... (6 ч)

Волшебный цветик-семицветик. Музыкальные инструменты. И всё это — Бах! Всё в движении. Тройка. Попутная песня. Музыка учит людей понимать друг друга. Два лада. Легенда. Природа и музыка. Весна. Осень. Печаль моя светла. Первый. Мир композитора. Могут ли иссякнуть мелодии?

Раскрываются следующие содержательные линии.

Композитор — исполнитель — слушатель. Интонационная природа музыки. Муз. речь и муз. язык.

Муз. инструменты (орган). Выразительность и изобразительность музыки. Жанры музыки.

Сочинения И.-С. Баха, М. Глинки, В.-А. Моцарта, Г. Свиридова, Д. Кабалевского. Музыкальные и живописные пейзажи (мелодия — рисунок, лад — цвет). Международный конкурс исполнителей им. П.И. Чайковского в Москве. Темы, сюжеты и образы музыки С. Прокофьева, П. Чайковского.

Обобщающий урок IV четверти — заключительный урок-концерт.

Примерный музыкальный материал

Волынка; Менуэт. Из «Нотной тетради Анны Магдалены Бах»; **Менуэт.** Из Сюиты № 2; **За**

Понимать триединство деятельности композитора — исполнителя — слушателя.

Анализировать художественно-образное содержание, музыкальный язык произведений мирового музыкального искусства.

Исполнять различные по образному содержанию образцы профессионального и музыкально-поэтического творчества.

Оценивать собственную музыкально-творческую деятельность и деятельность одноклассников **Узнавать** изученные музыкальные сочинения и называть их авторов.

Называть и **объяснять** основные термины и понятия музыкального искусства.

Определять взаимосвязь выразительности и изобразительности в музыкальных и живописных произведениях.

рекою старый дом, русский текст Д. Тонского; *Токката* ре минор для органа; *Хорал; Ария. Из Сюиты № 2. И.-С. Бах.*
Весенняя. В.-А. Моцарт, слова И.-Ф. Овербек, пер. Т. Сикорской; *Колыбельная. Б. Флисс — В.-А. Моцарт*, русский текст С. Свириденко.
Попутная; Жаовронок. М. Глинка, слова Н. Кукольника; Песня жаворонка. П. Чайковский.
Концерт для фортепиано с оркестром № 1. Часть 1-я (фрагменты). П. Чайковский.
Тройка; Весна; Осень. Из Музыкальных иллюстраций к повести А.Пушкина «Метель».Г.Свиридов.
Кавалерийская; Клоуны; Карусель (слова И. Рахилло). Д. Кабалевский.
Музыкант. Е. Зарицкая, слова В. Орлова; *Пусть всегда будет солнце.* А. Островский, слова Л. Ошанина; *Сказки гуляют по свету.* Е. Птичкин, слова М. Пляцковского; *Это очень интересно; Пони.* С. Никитин, слова Ю. Мориц; *До чего же грустно.* Из вокального цикла «Пять песен для детей». С. Соснин, слова П. Синявского; *Старый добрый клавесин.* Й. Гайдн, русский текст П. Синявского; *Большой хоровод.* Б. Савельев, слова Лены Жигалкиной и А. Хаита

Проявлять интерес к концертной деятельности известных исполнителей и исполнительских коллективов, музыкальным конкурсам и фестивалям.

Участвовать в концертах, конкурсах, фестивалях детского творчества.

Участвовать в подготовке и проведении заключительного урока-концерта.

Составлять афишу и программу заключительного урока-концерта совместно с одноклассниками

III класс (всего 34 ч)

Россия — Родина моя (5 ч)

Мелодия — душа музыки. Природа и музыка. Звучащие картины. Виват, Россия! Наша слава — русская держава. Кантата «Александр Невский». Опера «Иван Сусанин». Родина моя! Русская земля... Да будет во веки веков сильна...
Раскрываются следующие содержательные линии. Песенность музыки русских композиторов. Образы родной природы в романсах русских композиторов. Лирические образы вокальной музыки. Образы Родины, защитников Отечества в различных жанрах музыки: кант, народная песня, кантата, опера. Форма-композиция, приемы развития и особенности музыкального языка.
Примерный музыкальный материал
Главная мелодия 2-й части. Из Симфонии № 4. П. Чайковский; *Жаворонок.* М. Глинка, слова Н. Кукольника. *Благословляю вас, леса.* П. Чайковский, слова А. Толстого; *Звонче жаворонка пенье.* Н. Римский-Корсаков, слова А. Толстого.
Романс. Из Музыкальных иллюстраций к повести А. Пушкина «Метель». Г. Свиридов.
Радуйся, Росско земле; Орле Российский. Виват-ные

Выявлять настроения и чувства человека, выраженные в музыке.
Выражать свое эмоциональное отношение к искусству в процессе исполнения музыкальных произведений (пение, художественное движение, пластическое интонирование и др.).
Петь мелодии с ориентации на нотную запись.
Передавать в импровизации интонационную выразительность музыкальной и поэтической речи.
Знать песни о героических событиях истории Отечества и **исполнять** их на уроках и школьных праздниках.
 Интонационно осмысленно **исполнять** сочинения разных жанров.
Выполнять творческие задания из рабочей тетради

<p>канты. Неизвестные авторы XVIIIв.; <i>Славы были наши деды; Вспомним, братья, Русь и славу!</i> Русские народные песни. <i>Александр Невский.</i> Кантата (фрагменты). С. Прокофьев. <i>Иван Сусанин.</i> Опера (фрагменты). М. Глинка.</p>	
<p>День, полный событий (4 ч)</p>	
<p>Утро. Портрет в музыке. В каждой интонации спрятан человек. В детской. Игры и игрушки. На прогулке. Вечер. <i>Раскрываются следующие содержательные линии.</i> Жизненно-музыкальные впечатления ребенка «с утра до вечера». Образы природы, портрет в вокальной и инструментальной музыке. Выразительность и образительность музыки разных жанров (инструментальная пьеса, песня, романс, вокальный цикл, фортепианная сюита, балет и др.) и стилей композиторов (П. Чайковский, С. Прокофьев, М. Мусоргский, Э. Григ). <i>Обобщающий урок I четверти.</i> Примерный музыкальный материал <i>Утро.</i> Из сюиты «Пер Гюнт». Э. Григ; <i>Заход солнца.</i> Э. Григ, слова А. Мунка, пер. С. Свириденко; <i>Вечерняя песня.</i> М. Мусоргский, слова А. Плещеева; <i>Колыбельная.</i> П. Чайковский, слова А. Майкова; <i>Болтунья.</i> С. Прокофьев, слова А. Барто; <i>Золушка.</i> Балет (фрагменты). С. Прокофьев; <i>Джульетта-девочка.</i> Из балета «Ромео и Джульетта». С. Прокофьев <i>С няней; С куклой.</i> Из цикла «Детская». Слова и музыка М. Мусоргского; <i>Прогулка; Тюльрийский сад.</i> Из сюиты «Картинки с выставки». М. Мусоргский; <i>Детский альбом.</i> Пьесы. П. Чайковский</p>	<p>Распознавать и оценивать выразительные и образительные особенности музыки в их взаимодействии. Понимать художественно-образное содержание музыкального произведения и раскрывать средства его воплощения. Передавать интонационно-мелодические особенности музыкального образа в слове, рисунке, движении. Находить (обнаруживать) общность интонации: в музыке, живописи, поэзии. Разрабатывать сценарии отдельных сочинений программного характера, разыгрывать их и исполнять во время досуга. Выразительно, интонационно осмысленно исполнять сочинения разных жанров и стилей соло, в хоре, ансамбле, оркестре. Выявлять ассоциативно-образные связи музыкальных и живописных произведений. Участвовать в сценическом воплощении отдельных сочинений программного характера. Выполнять творческие задания из рабочей тетради</p>
<p>О России петь — что стремиться в храм (4 ч)</p>	
<p>Радуйся, Мария! Богородице Дево, радуйся. Древнейшая песнь материнства. Тихая моя, нежная моя, добрая моя, мама! Вербное воскресенье. Вербочки. Святые земли Русской. <i>Раскрываются следующие содержательные линии.</i> Образы Богородицы, Девы Марии, матери в музыке, поэзии, образительном искусстве. Икона Богоматери Владимирской — величайшая святыня Руси.</p>	<p>Обнаруживать сходство и различия русских и западноевропейских произведений религиозного искусства (музыка, архитектура, живопись). Определять образный строй музыки с помощью «словаря эмоций». Знакомиться с жанрами церковной музыки (тропарь, молитва, величание), песнями, балладами на религиозные сюжеты.</p>

Праздники Русской православной церкви: вход Господень в Иерусалим, Крещение Руси (988 г.). Святые земли Русской: равноапостольные княгиня Ольга и князь Владимир. Песнопения (тропарь, величание) и молитвы в церковном богослужении, песни и хоры современных композиторов, воспевающие красоту материнства, любовь, добро.

Примерный музыкальный материал
Богородице Дево, радуйся, № 6. Из «Всенощного бдения». С. Рахманинов; *Тропарь* иконе Владимирской Божией Матери. *Аве, Мария*. Ф. Шуберт, слова В. Скотта, пер. Л. Плещеева; *Прелюдия №1* до мажор. Из I тома «Хорошо темперированного клавира». И.-С. Бах; *Мама*. Из вокально-инструментального цикла «Земля». В. Гаврилин, слова В. Шульгиной. *Осанна*. Хор из рок-оперы «Иисус Христос - суперзвезда». Э.-Л. Уэббер. *Вербочки*. А. Гречанинов, стихи А. Блока; *Вербочки*. Р. Глиэр, стихи А. Блока. *Величание* князю Владимиру и княгине Ольге; *Баллада о князе Владимире*. Слова А. Толстого

Иметь представление о религиозных праздниках народов России и традициях их воплощения.

Интонационно осмысленно **исполнять** сочинения разных жанров и стилей.

Выполнять творческие задания из рабочей тетради

Гори, гори ясно, чтобы не погасло! (4 ч)

Настрою гусли на старинный лад... Певцы русской старины. Былина о Садко и Морском царе. Лель, мой Лель... Звучащие картины. Прощание с Масленицей.

Раскрываются следующие содержательные линии. Жанр былины в русском музыкальном фольклоре. Особенности повествования (мелодика и ритмика былин). Образы былинных сказителей (Садко, Баян), певцов-музыкантов (Лель). Народные традиции и обряды в музыке русских композиторов. Мелодии в народном стиле. Имитация тембров русских народных инструментов в звучании симфонического оркестра.

Обобщающий урок II четверти.

Примерный музыкальный материал
Былина о Добрыне Никитиче. Обр. Н. Римского-Корсакова; *Садко и Морской царь*. Русская былина (Печорская старина); *Песни Баяна*. Из оперы «Руслан и Людмила». М. Глинка; *Песни Садко*; хор *Высота ли, высота*. Из оперы «Садко». Н. Римский-Корсаков; *Третья песня Леля*; *Проводы Масленицы*, хор из пролога оперы «Снегурочка». Н. Римский-Корсаков; *Веснянки*. Русские, украинские народные песни

Выявлять общность жизненных истоков и особенности народного и профессионального музыкального творчества.

Рассуждать о значении повтора, контраста, сопоставления как способов развития музыки.

Разыгрывать народные песни по ролям, участвовать в коллективных играх-драматизациях.

Выполнять творческие задания из рабочей тетради.

Принимать участие в традиционных праздниках народов России.

Участвовать в сценическом воплощении отдельных фрагментов оперных спектаклей.

Выразительно, интонационно осмысленно **исполнять** сочинения разных жанров и стилей.

Выполнять творческие задания из рабочей тетради

В музыкальном театре (6 ч)

Опера «Руслан и Людмила»: Я славил лирою преданья. Фарлаф. Увертюра. Опера «Орфей и Эвриди-ка». Опера «Снегурочка». Волшебное дитя природы. Полна чудес могучая природа... В заповедном лесу. Океан-море синее. Балет «Спящая красавица». Две феи. Сцена на балу. В современных ритмах.

Раскрываются следующие содержательные линии. Путешествие в музыкальный театр. (Обобщение и систематизация жизненно-муз-х представлений учащихся об особенностях оперного и балетного спектаклей. Сравнительный анализ музыкальных тем-характеристик действующих лиц, сценических ситуаций, драматургии в операх и балетах.) Мюзикл — жанр легкой музыки (Р. Роджерс, А. Рыбников). Особенности музыкального языка, манеры исполнения.

Примерный музыкальный материал

Руслан и Людмила. Опера (фрагменты). М. Глинка. *Орфей и Эвридика.* Опера (фрагменты). К.-В. Глюк. *Снегурочка.* Опера (фрагменты). Н. Римский-Корсаков. *Океан-море синее.* Вступление к опере «Садко». Н. Римский-Корсаков. *Спящая красавица.* Балет (фрагменты). П. Чайковский. *Звуки музыки.* Р. Роджерс, рус. текст М. Цейтлинной; *Волк и семеро козлят на новый лад.* Мюзикл. А. Рыбников, сценарий Ю. Энтина

Рассуждать о значении дирижера, режиссера, художника-постановщика в создании музыкального спектакля.

Участвовать в сценическом воплощении отдельных фрагментов музыкального спектакля (дирижер, режиссер, действующие лица и др.)

Рассуждать о смысле и значении вступления, увертюры к опере и балету.

Сравнивать образное содержание музыкальных тем по нотной записи.

Воплощать в пении или пластическом интонировании сценические образы на уроках и школьных концертах.

Исполнять интонационно осмысленно мелодии песен, тем из мюзиклов, опер, балетов

В концертном зале (6 ч)

Музыкальное состязание. Музыкальные инструменты. Звучащие картины. Музыкальные инструменты. Сюита «Пер Гюнт». Странствия Пера Гюнта. Севера песня родная. «Героическая». Призыв к мужеству. Вторая часть симфонии. Финал симфонии. Мир Бетховена. *Раскрываются следующие содержательные линии.* Жанр инструментального концерта. Мастерство композиторов и исполнителей в воплощении диалога солиста и симфонического оркестра. «Вторая жизнь» народной песни в инструментальном концерте (П. Чайковский). Музыкальные инструменты: флейта, скрипка — их выразительные возможности (И.-С.Бах, К.-В. Глюк, Н. Паганини, П. Чайковский). Выдающиеся скрипичные мастера и исполнители. Контрастные образы программной сюиты, симфонии. Особенности драматургии. Музыкальная форма (двухчастная, трехчастная, вариационная). Темы, сюжеты и образы музыки Л. Бетховена. Музыкальные инструменты: скрипка. *Обобщающий урок III четверти.*

Примерный музыкальный материал

Наблюдать за развитием музыки разных форм и жанров.

Узнавать стилевые особенности, характерные черты музыкальной речи разных композиторов.

Моделировать в графике звуковысотные и ритмические особенности мелодики произведения.

Определять виды музыки, **сопоставлять** музыкальные образы в звучании различных музыкальных инструментов.

Различать на слух старинную и современную музыку.

Узнавать тембры музыкальных инструментов.

Называть исполнительские коллективы и имена известных отечественных и зарубежных исполнителей

Концерт № 1 для фортепиано с оркестром. 3-я часть (фрагмент). П. Чайковский; **Шутка.** Из Сюиты № 2 для оркестра. И.-С. Бах. **Мелодия.** Из оперы «Орфей и Эвридика». К.-В. Глюк; **Мелодия.** П. Чайковский; **Каприс № 24.** Н. Паганини; **Пер Гюнт. Сюита № 1** (фрагменты). **Сюита № 2** (фрагменты). Э. Григ. **Симфония № 3** («Героическая») (фрагменты). Л. Бетховен; **Соната № 14** («Лунная»). 1-я часть (фрагмент). Л. Бетховен. **Контрабас; К Элизе; Весело. Грусно.** Л. Бетховен; **Сурок.** Л. Бетховен, русский текст Н. Райского; **Волшебный смычок,** норвежская народная песня; **Скрипка.** Р. Бойко, слова И. Михайлова.

Чтоб музыкантом быть, так надобно уменье... (5 ч)

Чудо-музыка. Острый ритм — джаза звуки. Люблю я грусть твоих просторов. Мир С. Прокофьева. Певцы родной природы. Прославим радость на земле. Радость к солнцу нас зовёт. *Раскрываются следующие содержательные линии.* Музыка — источник вдохновения, надежды и радости жизни. Роль композитора, исполнителя, слушателя в создании и бытовании музыкальных сочинений. Сходство и различия музыкальной речи разных композиторов. Образы природы в музыке Г. Свиридова. Муз-ные иллюстрации. Джаз — искусство XX века. Особенности мелодики, ритма, тембров инструментов, манеры исполнения джазовой музыки. Импровизация как основа джаза. Дж. Гершвин и симфоджаз. Известные джазовые музыканты-исполнители. Мир музыки С. Прокофьева. Певцы родной природы: П. Чайковский и Э. Григ. Ода как жанр литературного и музыкального творчества. Жанровая общность оды, канта, гимна. Мелодии прошлого, которые знает весь мир.

Обобщающий урок IV четверти — заключительный урок-концерт

Примерный музыкальный материал **Мелодия.** П. Чайковский; **Утро.** Из сюиты «Пер Гюнт». Э. Григ; **Шествие солнца.** Из сюиты «Ала и Лоллий». С. Прокофьев.

Весна; Осень; Тройка. Из Муз-ных иллюстраций к повести А. Пушкина «Метель», Г. Свиридов; **Снег идет.** Из Маленькой кантаты. Г. Свиридов, стихи Б. Пастернака; **Запевка.** Г. Свиридов, стихи И. Северянина **Слава солнцу, слава миру!** Канон. В.-Л. Моцарт; **Симфония № 40.** Финал. В.-А. Моцарт. **Симфония № 9.** Финал Л. Бетховен. **Мы дружим с музыкой.** Й. Гайдн, рус. текст П. Синявского; **Чудо-музыка.** Д.

Выявлять изменения музыкальных образов, озвученных различными инструментами.

Разбираться в элементах музыкальной (нотной) грамоты.

Импровизировать мелодии в соответствии с поэтическим содержанием в духе песни, танца, марша.

Определять особенности построения (формы) музыкальных сочинений.

Различать характерные черты языка современной музыки. **Определять** принадлежность музыкальных произведений к тому или иному жанру.

Инсценировать (в группе, в паре) музыкальные образы песен, пьес программного содержания.

Участвовать в подготовке заключительного урока-концерта.

Интонационно осмысленно **исполнять** сочинения разных жанров и стилей.

Выполнять творческие задания из рабочей тетради

<p>Кабалевский, сл. З. Александровой; <i>Всюду музыка живет</i>. Я. Дубравин, слова В. Сулова; <i>Музыканты</i>, немецкая народная песня; <i>Камертон</i>, норвежская народная песня. <i>Острый ритм</i>. Дж. Гершвин, слова А. Гершвина, русский текст В. Струкова; <i>Колыбельная Клары</i></p>	
<p>IV класс (всего 34 ч) Россия – Родина моя (3 ч)</p>	
<p>Мелодия. Ты запой мне ту песню... Что не выразишь словами, звуком на душу навей... Как сложили песню. Звучащие картины. Ты откуда, русская, зародилась, музыка? Я пойду по полю белому... На великий праздник собралась Русь!</p> <p><i>Раскрываются следующие содержательные линии:</i> Красота родной земли, человека в народной музыке и сочинениях русских композиторов. Общность интонаций нар. и комп. муз-го творчества. Тайна рождения песни. Многообразие жанров народных песен: колыбельная, плясовая, солдатская, трудовая, лирическая, хороводная и др.; особенности интонаций, ритмов, композиционного строения, манеры исполнения. Лирические образы музыки С. Рахманинова (инструментальный концерт, вокализ), патриотическая тема в музыке М. Глинки (опера), С. Прокофьева (кантата).</p> <p>Примерный музыкальный материал <i>Концерт № 3 для фортепиано с оркестром.</i> Главная мелодия 1-й части. С. Рахманинов; <i>Вокализ</i> С. Рахманинов; <i>Песня о России</i>. В. Локтев, слова О. Высотской; <i>Родные места</i>. Ю. Антонов, слова М. Пляцковского. <i>Ты, река ль моя, реченька</i>, русская народная песня; <i>Колыбельная</i> в обраб. А. Лядова; <i>У зоритю, у зореньки; Солдатушки, бравы ребятушки; Милый мой хоровод; А мы просо сеяли</i>, русские народные песни, обраб. М. Балакирева, Н. Римского-Корсакова; <i>Александр Невский</i>. Кантата (фрагменты). С. Прокофьев; <i>Иван Сусанин</i>. Опера (фрагменты). М. Глинка</p>	<p>Размышлять о музыкальных произведениях как способе выражения чувств и мыслей человека. Эмоционально воспринимать народное и профессиональное музыкальное творчество разных стран мира и народов России и высказывать мнение о его содержании.</p> <p>Исследовать: выявлять общность истоков и особенности народной и профессиональной музыки.</p> <p>Исполнять и разыгрывать народные песни, участвовать в коллективных играх-драматизациях.</p> <p>Общаться и взаимодействовать в процессе ансамблевого, коллективного (хорового, инструментального) воплощения различных художественных образов.</p> <p>Узнавать образцы народного музыкально-поэтического творчества и музыкального фольклора России.</p> <p>Импровизировать на заданные тексты. Выразительно, интонационно осмысленно исполнять сочинения разных жанров и стилей</p> <p>Подбирать ассоциативные ряды художественным произведениям различных видов искусства. Выполнять творческие задания из рабочей тетради. Оценивать собственную музыкально-творческую деятельность</p>
<p>О России петь — что стремиться в храм... (4 ч)</p>	
<p>Святые земли Русской. Илья Муромец. Кирилл и Мефодий. Праздников праздник, торжество из торжеств. Ангел вопияше. Родной обычай старины. Светлый праздник.</p> <p><i>Раскрываются следующие содержательные линии.</i> Нравственные подвиги святых земли Русской (равноапостольные княгиня Ольга, князь Владимир, Илья Муромский и др.), их почитание и восхваление. Святые равноапостольные Кирилл</p>	<p>Сравнивать музыкальные образы народных и церковных праздников.</p> <p>Сопоставлять выразительные особенности языка музыки, живописи, иконы, фрески, скульптуры.</p> <p>Рассуждать о значении колокольных звонов и колокольности в музыке русских композиторов. Сочинять мелодии на поэтические тексты.</p>

и Мефодий — создатели славянской письменности. Религиозные песнопения (стихира, тропарь, молитва, величание); особенности их мелодики, ритма, исполнения. Праздники Русской православной церкви (Пасха). Церковные и народные традиции праздника. Образ светлого Христова Воскресения в музыке русских композиторов.

Обобщающий урок I четверти.

Примерный музыкальный материал

Земле Русская, стихира; *Былина об Илье Муромце*, былинный напев сказителей Рябининых; *Сил-фония № 2* («Богатырская»). 1-я часть (фрагмент). А. Бородин; *Богатырские ворота*. Из сюиты «Картинки с выставки». М. Мусоргский; *Величание святым Кириллу и Мефодию*, обиходный распев; *Гимн Кириллу и Мефодию*. П. Пипков, слова С. Михайловски; *Величание князю Владимиру и княгине Ольге*; *Баллада о князе Владимире*, слова А. Толстого; *Тропарь* праздника Пасхи; *Ангел вопиаше*. Молитва. П. Чесноков; *Богородице Дево, радуйся* (№ 6). Из «Всенощной». С. Рахманинов; *Не шум шумит*, русская народная песня; *Светлый праздник*. Финал Сюиты-фантазии №1 для двух фортепиано. С. Рахманинов

Осуществлять собственный музыкально-исполнительский замысел в пении и разного рода импровизациях.

Интонационно осмысленно **исполнять** сочинения разных жанров и стилей.

Выполнять творческие задания из рабочей тетради

День, полный событий (6 ч)

Приют спокойствия, трудов и вдохновенья... Зимнее утро. Зимний вечер. Что за прелесть эти сказки! Три чуда. Ярмарочное гулянье. Святогорский монастырь. Приют, сияньем муз одетый...
Раскрываются следующие содержательные линии.
Один день с Александром Сергеевичем Пушкиным. Михайловское: музыкально-поэтические образы природы, сказок в творчестве русских композиторов (П. Чайковский, М. Мусоргский, Н. Римский-Корсаков, Г. Свиридов и др.). Многообразие жанров народной музыки: колокольные звоны. Музыкально-литературные вечера в Тригорском: романсы, инструментальное музицирование (ансамбль, дуэт). Музыкальность поэзии А. Пушкина. *Обобщающий урок I четверти.* Зимнее утро. Зимний вечер. Приют, сияньем муз одетый.

Примерный музыкальный материал

В деревне. М. Мусоргский; *Осенняя песнь (Октябрь)*. Из цикла «Времена года». П. Чайковский; *Пастораль*. Из Музыкальных иллюстраций к повести А. Пушкина «Метель». Г. Свиридов; *Зимнее утро*. Из «Детского альбома». П.

Выявлять выразительные и изобразительные особенности музыки русских композиторов и поэзии А. Пушкина. **Понимать** особенности построения (формы) музыкальных и литературных произведений.

Распознавать их художественный смысл.

Анализировать и обобщать жанрово-стилистические особенности музыкальных произведений.

Интонационно осмысленно **исполнять** сочинения разных жанров и стилей.

Выполнять творческие задания из рабочей тетради.

Участвовать в коллективной музыкально-творческой деятельности, в инсценировках произведений разных жанров и форм (песни, танцы, фрагменты из произведений, оперы и др.).

Определять виды музыки, **сопоставлять** музыкальные образы в звучании различных музыкальных

<p>Чайковский; <i>У камелька (Январь)</i>. Из цикла «Времена года». П. Чайковский. <i>Сквозь волнистые туманы; Зимний вечер</i>, русские народные песни. <i>Зимняя дорога</i>. В. Шебалин, стихи А. Пушкина; <i>Зимняя дорога</i>. Ц. Кюи, стихи А. Пушкина; <i>Зимний вечер</i>. М. Яковлев, стихи А. Пушкина. <i>Три чуда</i>. Вступление ко II действию оперы «Сказка о царе Салтане». Н. Римский-Корсаков. <i>Девуцы, красавицы; Уж как по мосту, мосточку</i>, хоры из оперы «Евгений Онегин». П. Чайковский. <i>Вступление; Великий колокольный звон</i>. Из оперы «Борис Годунов». М. Мусоргский. <i>Венецианская ночь</i>. М. Глинка, слова И. Козлова.</p>	<p>инструментов. Интонационно осмысленно исполнять сочинения разных жанров и стилей. Выполнять творческие задания из рабочей тетради</p>
<p>Гори, гори ясно, чтобы не погасло! (3 ч)</p>	
<p>Композитор — имя ему народ. Музыкальные инструменты России. Оркестр русских народных инструментов. Музыкант-чародей. Народные праздники. (Троица). <i>Раскрываются следующие содержательные линии.</i> Народная песня — летопись жизни народа и источник вдохновения композиторов разных стран и эпох. Сюжеты, образы, жанры народных песен. Музыка в народном стиле. Приемы развития: повтор, контраст, вариационность, импровизационность. Единство слова, напева, инструментального наигрыша, движений, среды бытования в образцах народного творчества. Устная и письменная традиция сохранения и передачи музыкального фольклора. Музыкальные инструменты России: балалайка, гармонь, баян и др. Оркестр русских народных инструментов. Мифы, легенды, предания сказки о музыке и музыкантах. Вариации в народной и композит-й музыке. Церковные и народные праздники на Руси (Троица) Икона «Троица А. Рублева. <i>Обобщающий урок II четверти.</i> Примерный музыкальный материал <i>Ой ты, речка, реченька; Бульба</i>, белорусские народные песни; <i>Солнце, в дом войди;</i> <i>Светлячок; Сулико</i>, грузинские народные песни; <i>Аисты</i>, узбекская народная песня; <i>Колыбельная</i>, английская народная песня; <i>Колыбельная</i>, неаполитанская народная песня; <i>Санта Лючия</i>, итальянская народная песня; <i>Вишня</i>, японская народная песня. <i>Концерт № 1 для фортепиано с оркестром</i>. 3-я часть. П. Чайковский; <i>Камаринская; Мужик на гармонике играет</i>. П. Чайковский; <i>Ты воспой, воспой, жавороночек</i>. Из кантаты «Курские песни». Г. Свиридов; <i>Светит месяц</i>, русская нар. песня-</p>	<p>Различать тембры народных музыкальных инструментов и оркестров. Знать народные обычаи, обряды, особенности проведения народных праздников. Исследовать историю создания музыкальных инструментов. Общаться и взаимодействовать в процессе ансамблевого, коллективного (хорового и инструментального) воплощения различных художественных образов. Осуществлять опыты импровизации и сочинения на предлагаемые тексты. Овладевать приемами мелодического варьирования, подпевания, «вторых», ритмического сопровождения. Рассуждать о значении преобразующей силы музыки. Создавать и предлагать собственный исполнительский план разучиваемых музыкальных произведений. Интонационно осмысленно исполнять сочинения разных жанров и стилей. Выполнять творческие задания из рабочей тетради</p>

<p>пляска. Пляска скоморохов. Из оперы «Снегурочка». Н. Римский-Корсаков; <i>Троицкие песни</i></p>	
<p>В концертном зале (5 ч)</p>	
<p>Музыкальные инструменты. Вариации на тему рококо. Старый замок. Счастье в сирени живет... Не молкнет сердце чуткое Шопена... Танцы, танцы, тан-Цы... Патетическая соната. Годы странствий. Царит гармония оркестра.</p> <p><i>Раскрываются следующие содержательные линии.</i> Различные жанры и образные сферы вокальной {песня, вокализ, романс, баркарола), камерной инструментальной (квартет, вариации, сюита, соната) и симфонической (симфония, симфоническая увертюра) музыки. Особенности музыкальной драматургии (сочинения А. Бородина, П. Чайковского, С. Рахманинова, Л. Бетховена). Интонации народной музыки в творчестве Ф. Шопена (полонезы, мазурки, вальсы, прелюдии), М. Глинки (баркарола, хота). Музыкальные инструменты: виолончель, скрипка. Симфонический оркестр. Известные дирижеры и исполнительские коллективы</p> <p>Примерный музыкальный материал Ноктюрн. Из Квартета № 2. А. Бородин; <i>Вариации на тему рококо</i> для виолончели с оркестром (фрагменты). П. Чайковский; Сирень. С. Рахманинов, слова Е. Бекетовой; Старый замок. Из сюиты «Картинки с выставки». М. Мусоргский; Песня франкского рыцаря, ред. С. Василенко; Полонез ля мажор; Вальс си минор; Мазурки ля минор, фа мажор, си-бемоль мажор. Ф. Шопен; Желание. Ф. Шопен, слова С. Витвицкого, пер. Вс. Рождественского; Соната № 8 Л. Бетховен. («Патетическая») (фрагменты). Венецианская ночь. М. Глинка, слова И. Козлова; Арагонская хота. М. Глинка. Баркарола (Июнь). Из цикла «Времена года». П. Чайковский</p>	<p>Определять и соотносить различные по смыслу интонации (выразительные и изобразительные) на слух и по нотному письму, графическому изображению.</p> <p>Наблюдать за процессом и результатом музыкального развития на основе сходства и различия интонаций, тем, образов.</p> <p>Узнавать по звучанию различные виды музыки (вокальная, инструментальная; сольная, хоровая, оркестровая) из произведений программы.</p> <p>Распознавать художественный смысл различных музыкальных форм.</p> <p>Передавать в пении, драматизации, музыкально-пластическом движении, инструментальном музицировании, импровизации и др. образное содержание музыкальных произведений различных форм и жанров.</p> <p>Корректировать собственное исполнение.</p> <p>Соотносить особенности музыкального языка русской и зарубежной музыки.</p> <p>Интонационно осмысленно исполнять сочинения разных жанров и стилей. Выполнять творческие задания из рабочей тетради</p>
<p>В музыкальном театре (6 ч)</p>	
<p>Опера «Иван Сусанин»: Бал в замке польского короля (II действие). За Русь мы все стеной стоим... (III действие). Сцена в лесу (IV действие). Исходила младшенька. Русский Восток. Сезам, откройся! Восточные мотивы. Балет «Петрушка». Театр музыкальной комедии.</p> <p><i>Раскрываются следующие содержательные линии:</i> События отечественной истории в творчестве М. Глинки, М. Мусоргского, С. Прокофьева. Опера. Музыкальная тема — характеристика действующих лиц. Ария, речитатив, песня, танец и др. Линии драматургического развития действия в опере. Основные приемы драматургии: контраст,</p>	<p>Оценивать и соотносить содержание и музыкальный язык народного и профессионального музыкального творчества разных стран мира и народов России.</p> <p>Воплощать особенности музыки в исполнительской деятельности с использованием знаний основных средств музыкальной выразительности.</p> <p>Определять особенности взаимодействия и развития различных образов музыкального спектакля.</p> <p>Участвовать в сценическом</p>

<p>сопоставление, повтор, вариантность. Балет. Особенности развития музыкальных образов в балетах А. Хачатуряна, И. Стравинского. Народные мотивы и своеобразие муз-го языка. Восточные мотивы в творчестве русских композиторов. Орнаментальная мелодика. Жанры легкой музыки: оперетта, мюзикл. Особенности мелодики, ритмики манеры исполнения.</p> <p><i>Обобщающий урок III четверти.</i></p> <p>Примерный музыкальный материал</p> <p><i>Интродукция, танцы из II действия, сцена и хор из III действия, сцена из IV действия.</i> Из оперы «Иван Сусанин». М. Глинка; <i>Песня Марфы («Исходила младешенька»);</i></p> <p><i>Пляска персидской оперы «Хованщина».</i> М. Мусоргский; <i>Персидский хор.</i> Из оперы «Руслан и Людмила». М. Глинка; <i>Колыбельная; Танец с саблями</i> из балета «Гаянэ». А. Хачатурян. <i>Первая картина.</i> Из балета «Петрушка». И. Стравинский. <i>Вальс.</i> Из оперетты «Летучая мышь». И. Штраус. <i>Песня Элизы («Я танцевать хочу»).</i> Из мюзикла «Моя прекрасная леди». Ф. Лоу. <i>Звездная река.</i> Слова и музыка В. Семенова; <i>Джаз.</i> Я. Дубравин, слова В. Сулова; <i>Острый ритм.</i> Дж. Гершвин, сл. А. Гершвина</p>	<p>воплощении отдельных фрагментов оперы, балета, оперетты. Исполнять свои музыкальные композиции на школьных концертах и праздниках. Оценивать собственную творческую деятельность. Выразительно, интонационно осмысленно исполнять сочинения разных жанров и стилей.</p> <p>Выполнять творческие задания из рабочей тетради</p>
<p>Чтоб музыкантом быть, так надобно уменье... (7 ч)</p>	
<p>Прелюдия. Исповедь души. Революционный этюд. Мастерство исполнителя. В интонации спрятан человек. Музыкальные инструменты. Музыкальный сказочник. Рассвет на Москве-реке. <i>Раскрываются следующие содержательные линии.</i> Произведения композиторов-классиков (С. Рахманинов, Н. Римский-Корсаков, Ф. Шопен) и мастерство известных исполнителей (С. Рихтер, С. Лемешев, И. Козловский, М. Ростропович и др.). Сходство и различия музыкального языка разных эпох, композиторов, народов. Музыкальные образы и их развитие в разных жанрах (прелюдия, этюд, соната, симфоническая картина, сюита, песня и др.). Интонационная выразительность музыкальной речи: гитара. Классические и современные образцы гитарной музыки (народная песня, романс, шедевры классики, джазовая импровизация, авторская песня). Обработка. Переложение. Импровизация. Образы былин и сказок в произведениях Н. Римского-Корсакова. Образ Родины в музыке М. Мусоргского.</p> <p><i>Обобщающий урок IV четверти — заключительный урок-концерт.</i></p>	<p>Анализировать и соотносить выразительные и изобразительные интонации, музыкальные темы в их взаимосвязи и взаимодействии.</p> <p>Распознавать худож. смысл различных музыкальных форм. Наблюдать за процессом и результатом муз. развития в произведениях разных жанров. Общаться и взаимодействовать в процессе, коллективного (хорового и инструмент.) воплощения различных худ-х образов.</p> <p>Узнавать музыку (из произведений, представленных в программе). Называть имена выдающихся композиторов и исполнителей разных стран мира. Моделировать варианты интерпретаций муз. произведений. Личностно оценивать музыку, звучащую на уроке и вне школы. Аргументировать свое отношение к тем или иным муз. сочинениям. Определять взаимосвязь музыки с другими видами искусства: литературой, изоб. искусством, кино, театром. Оценивать свою творч. деятельность. Самостоятельно работать в творческих тетрадях, дневниках муз-х впечатлений. Формировать фонотеку,</p>

