

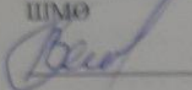
МИНИСТЕРСТВО ПРОСВЕЩЕНИЯ РОССИЙСКОЙ ФЕДЕРАЦИИ

Министерство образования Белгородской области

МБОУ "Чураевская ООШ"

МБОУ "Чураевская ООШ"


РАССМОТРЕНО  
ШМО

 Маслова В.И.

Протокол №1

от "26" 08 2022 г.


СОГЛАСОВАНО  
Заместитель директора

 Тарасова Н.Н.

Протокол №1

от "26" 08 2022 г.

УТВЕРЖДЕНО  
Директор школы

 Котова Е.И.

Приказ №54

от "29" 08 2022 г.

**РАБОЧАЯ ПРОГРАММА  
(ID 3404507)**

учебного предмета  
«Литературное чтение»

для 1 класса начального общего образования  
на 2022-2023 учебный год

Составитель: Махонина Елена Валентиновна  
учитель начальных классов

## **ПОЯСНИТЕЛЬНАЯ ЗАПИСКА**

Рабочая программа учебного предмета «Литературное чтение» для обучающихся 1 класса на уровне начального общего образования составлена на основе Требований к результатам освоения программы начального общего образования Федерального государственного образовательного стандарта начального общего образования (далее — ФГОС НОО), а также ориентирована на целевые приоритеты духовно-нравственного развития, воспитания и социализации обучающихся, сформулированные в Примерной программе воспитания.

### **ОБЩАЯ ХАРАКТЕРИСТИКА УЧЕБНОГО ПРЕДМЕТА "ЛИТЕРАТУРНОЕ ЧТЕНИЕ"**

«Литературное чтение» — один из ведущих предметов начальной школы, который обеспечивает, наряду с достижением предметных результатов, становление базового умения, необходимого для успешного изучения других предметов и дальнейшего обучения, читательской грамотности и закладывает основы интеллектуального, речевого, эмоционального, духовно-нравственного развития младших школьников. Курс «Литературное чтение» призван ввести ребёнка в мир художественной литературы, обеспечить формирование навыков смыслового чтения, способов и приёмов работы с различными видами текстов и книгой, знакомство с детской литературой и с учётом этого направлен на общее и литературное развитие младшего школьника, реализацию творческих способностей обучающегося, а также на обеспечение преемственности в изучении систематического курса литературы.

Содержание учебного предмета «Литературное чтение» раскрывает следующие направления литературного образования младшего школьника: речевая и читательская деятельности, круг чтения, творческая деятельность.

В основу отбора произведений положены общедидактические принципы обучения: соответствие возрастным возможностям и особенностям восприятия младшим школьником фольклорных произведений и литературных текстов; представленность в произведениях нравственно-эстетических ценностей, культурных традиций народов России, отдельных произведений выдающихся представителей мировой детской литературы; влияние прослушанного (прочитанного) произведения на эмоционально-эстетическое развитие обучающегося, на совершенствование его творческих способностей. При отборе произведений для слушания и чтения учитывались преемственные связи с дошкольным опытом знакомства с произведениями фольклора, художественными произведениями детской литературы, а также перспективы изучения предмета «Литература» в основной школе.

Важным принципом отбора содержания предмета «Литературное чтение» является представленность разных жанров, видов и стилей произведений, обеспечивающих формирование функциональной литературной грамотности младшего школьника, а также возможность достижения метапредметных результатов, способности обучающегося воспринимать различные учебные тексты при изучении других предметов учебного плана начальной школы.

Планируемые результаты включают личностные, метапредметные результаты за период обучения, а также предметные достижения младшего школьника за каждый год обучения в начальной школе.

Предмет «Литературное чтение» преемственен по отношению к предмету «Литература», который изучается в основной школе.

Освоение программы по предмету «Литературное чтение» в 1 классе начинается вводным интегрированным курсом «Обучение грамоте» (180 ч.: 100 ч. предмета «Русский язык» и 80 ч. предмета «Литературное чтение»). После периода обучения грамоте начинается раздельное изучение предметов «Русский язык» и «Литературное чтение», на курс «Литературное чтение» в 1 классе отводится не менее 10 учебных недель, суммарно 132 часа.

### **ЦЕЛИ ИЗУЧЕНИЯ УЧЕБНОГО ПРЕДМЕТА "ЛИТЕРАТУРНОЕ ЧТЕНИЕ"**

Приоритетная **цель** обучения литературному чтению — становление грамотного читателя, мотивированного к использованию читательской деятельности как средства самообразования и саморазвития, осознающего роль чтения в успешности обучения и повседневной жизни, эмоционально откликающегося на прослушанное или прочитанное произведение. Приобретённые младшими школьниками знания, полученный опыт решения учебных задач, а также сформированность предметных и универсальных действий в процессе изучения предмета «Литературное чтение» станут фундаментом обучения в основном звене школы, а также будут востребованы в жизни.

**Достижение заявленной цели определяется особенностями курса литературного чтения и решением следующих задач:**

- формирование у младших школьников положительной мотивации к систематическому чтению и слушанию художественной литературы и произведений устного народного творчества;
- достижение необходимого для продолжения образования уровня общего речевого развития;
- осознание значимости художественной литературы и произведений устного народного творчества для всестороннего развития личности человека;
- первоначальное представление о многообразии жанров художественных произведений и произведений устного народного творчества;
- овладение элементарными умениями анализа и интерпретации текста, осознанного использования при анализе текста изученных литературных понятий: прозаическая и стихотворная речь; жанровое разнообразие произведений (общее представление о жанрах); устное народное творчество, малые жанры фольклора (считалки, пословицы, поговорки, загадки, фольклорная сказка); басня (мораль, идея, персонажи); литературная сказка, рассказ; автор; литературный герой; образ; характер; тема; идея; заголовок и содержание; композиция; сюжет; эпизод, смысловые части; стихотворение (ритм, рифма); средства художественной выразительности (сравнение, эпитет, олицетворение);
- овладение техникой смыслового чтения вслух (правильным плавным чтением, позволяющим понимать смысл прочитанного, адекватно воспринимать чтение слушателями).

### **СОДЕРЖАНИЕ УЧЕБНОГО ПРЕДМЕТА**

*Сказка фольклорная (народная) и литературная (авторская).* Восприятие текста произведений художественной литературы и устного народного творчества (не менее четырёх произведений). Фольклорная и литературная (авторская) сказка: сходство и различия. Реальность и волшебство в сказке. Событийная сторона сказок: последовательность событий в фольклорной (народной) и литературной (авторской) сказке. Отражение сюжета в иллюстрациях. Герои сказочных произведений. Нравственные ценности и идеи, традиции, быт, культура в русских народных и литературных (авторских) сказках, поступки, отражающие нравственные качества (отношение к природе, людям, предметам).

*Произведения о детях и для детей.* Понятие «тема произведения» (общее представление): чему посвящено, о чём рассказывает. Главная мысль произведения: его основная идея (чему учит? какие качества воспитывает?). Произведения одной темы, но

разных жанров: рассказ, стихотворение, сказка (общее представление на примере не менее шести произведений К. Д. Ушинского, Л. Н. Толстого, В. Г. Сутеева, Е. А. Пермяка, В. А. Осеевой, А. Л. Барто, Ю. И. Ермолаева, Р. С. Сефа, С. В. Михалкова, В. Д. Берестова, В. Ю. Драгунского и др.). Характеристика героя произведения, общая оценка поступков. Понимание заголовка произведения, его соотношения с содержанием произведения и его идеей. Осознание нравственно-этических понятий: друг, дружба, забота, труд, взаимопомощь.

*Произведения о родной природе.* Восприятие и самостоятельное чтение поэтических произведений о природе (на примере трёх-четырёх доступных произведений А. С. Пушкина, Ф. И. Тютчева, А. К. Толстого, С. А. Есенина, А. Н. Плещеева, Е. А. Баратынского, И. С. Никитина, Е. Ф. Трутневой, А. Л. Барто, С. Я. Маршака и др.). Тема поэтических произведений: звуки и краски природы, времена года, человек и природа; Родина, природа родного края. Особенности стихотворной речи, сравнение с прозаической: рифма, ритм (практическое ознакомление). Настроение, которое рождает поэтическое произведение. Отражение нравственной идеи в произведении: любовь к Родине, природе родного края. Иллюстрация к произведению как отражение эмоционального отклика на произведение.

Выразительное чтение поэзии. Роль интонации при выразительном чтении. Интонационный рисунок выразительного чтения: ритм, темп, сила голоса.

*Устное народное творчество — малые фольклорные жанры* (не менее шести произведений). Многообразие малых жанров устного народного творчества: потешка, загадка, пословица, их назначение (веселить, потешать, играть, поучать). Особенности разных малых фольклорных жанров. Потешка — игровой народный фольклор. Загадки — средство воспитания живости ума, сообразительности. Пословицы — проявление народной мудрости, средство воспитания понимания жизненных правил.

*Произведения о братьях наших меньших* (трёх-четырёх авторов по выбору). Животные — герои произведений. Цель и назначение произведений о взаимоотношениях человека и животных — воспитание добрых чувств и бережного отношения к животным. Виды текстов: художественный и научно-познавательный, их сравнение. Характеристика героя: описание его внешности, поступки, речь, взаимоотношения с другими героями произведения. Авторское отношение к герою. Осознание нравственно-этических понятий: любовь и забота о животных.

*Произведения о маме.* Восприятие и самостоятельное чтение разножанровых произведений о маме (не менее одного автора по выбору, на примере доступных произведений Е. А. Благиной, А. Л. Барто, Н. Н. Бромлей, А. В. Митяева, В. Д. Берестова, Э. Э. Мошковской, Г. П. Виеру, Р. С. Сефа и др.). Осознание нравственно-этических понятий: чувство любви как привязанность одного человека к другому (матери к ребёнку, детей к матери, близким), проявление любви и заботы о родных людях.

*Фольклорные и авторские произведения о чудесах и фантазии* (не менее трёх произведений). Способность автора произведения замечать чудесное в каждом жизненном проявлении, необычное в обычных явлениях окружающего мира. Сочетание в произведении реалистических событий с необычными, сказочными, фантастическими.

*Библиографическая культура* (работа с детской книгой). Представление о том, что книга — источник необходимых знаний. Обложка, оглавление, иллюстрации — элементы ориентировки в книге. Умение использовать тематический каталог при выборе книг в библиотеке.

## **ПЛАНИРУЕМЫЕ ОБРАЗОВАТЕЛЬНЫЕ РЕЗУЛЬТАТЫ**

Изучение литературного чтения в 1 классе направлено на достижение обучающимися личностных, метапредметных и предметных результатов освоения учебного предмета.

### **ЛИЧНОСТНЫЕ РЕЗУЛЬТАТЫ**

Личностные результаты освоения программы предмета «Литературное чтение» достигаются в процессе единства учебной и воспитательной деятельности,

обеспечивающей позитивную динамику развития личности младшего школьника, ориентированную на процессы самопознания, саморазвития и самовоспитания. Личностные результаты освоения программы предмета «Литературное чтение» отражают освоение младшими школьниками социально значимых норм и отношений, развитие позитивного отношения обучающихся к общественным, традиционным, социокультурным и духовно- нравственным ценностям, приобретение опыта применения сформированных представлений и отношений на практике.

**Гражданско-патриотическое воспитание:**

— становление ценностного отношения к своей Родине — России, малой родине, проявление интереса к изучению родного языка, истории и культуре Российской Федерации, понимание естественной связи прошлого и настоящего в культуре общества;

— осознание своей этнокультурной и российской гражданской идентичности, сопричастности к прошлому, настоящему и будущему своей страны и родного края, проявление уважения к традициям и культуре своего и других народов в процессе восприятия и анализа произведений выдающихся представителей русской литературы и творчества народов России;

— первоначальные представления о человеке как члене общества, о правах и ответственности, уважении и достоинстве человека, о нравственно-этических нормах поведения и правилах межличностных отношений.

**Духовно-нравственное воспитание:**

— освоение опыта человеческих взаимоотношений, признаки индивидуальности каждого человека, проявление сопереживания, уважения, любви, доброжелательности и других моральных качеств к родным, близким и чужим людям, независимо от их национальности, социального статуса, вероисповедания;

— осознание этических понятий, оценка поведения и поступков персонажей художественных произведений в ситуации нравственного выбора;

— выражение своего видения мира, индивидуальной позиции посредством накопления и систематизации литературных впечатлений, разнообразных по эмоциональной окраске;

— неприятие любых форм поведения, направленных на причинение физического и морального вреда другим людям

**Эстетическое воспитание:**

— проявление уважительного отношения и интереса к художественной культуре, к различным видам искусства, восприимчивость к разным видам искусства, традициям и творчеству своего и других народов, готовность выражать своё отношение в разных видах художественной деятельности;

приобретение эстетического опыта слушания, чтения и эмоционально-эстетической оценки произведений фольклора и художественной литературы;

— понимание образного языка художественных произведений, выразительных средств, создающих художественный образ.

**Физическое воспитание, формирование культуры здоровья эмоционального благополучия:**

— соблюдение правил здорового и безопасного (для себя и других людей) образа жизни в окружающей среде (в том числе информационной);

— бережное отношение к физическому и психическому здоровью.

**Трудовое воспитание:**

— осознание ценности труда в жизни человека и общества, ответственное потребление и бережное отношение к результатам труда, навыки участия в различных видах трудовой деятельности, интерес к различным профессиям.

**Экологическое воспитание:**

— бережное отношение к природе, осознание проблем взаимоотношений человека и животных, отражённых в литературных произведениях;

— неприятие действий, приносящих ей вред.

### **Ценности научного познания:**

— ориентация в деятельности на первоначальные представления о научной картине мира, понимание важности слова как средства создания словесно-художественного образа, способа выражения мыслей, чувств, идей автора;

— овладение смысловым чтением для решения различного уровня учебных и жизненных задач;

— потребность в самостоятельной читательской деятельности, саморазвитии средствами литературы, развитие познавательного интереса, активности, инициативности, любознательности и самостоятельности в познании произведений фольклора и художественной литературы, творчества писателей.

### **МЕТАПРЕДМЕТНЫЕ РЕЗУЛЬТАТЫ**

В результате изучения предмета «Литературное чтение» в начальной школе у обучающихся будут сформированы познавательные универсальные учебные действия:

*базовые логические действия:*

— сравнивать произведения по теме, главной мысли (морали), жанру, соотносить произведение и его автора, устанавливать основания для сравнения произведений, устанавливать аналогии;

— объединять произведения по жанру, авторской принадлежности;

— определять существенный признак для классификации, классифицировать произведения по темам, жанрам и видам;

— находить закономерности и противоречия при анализе сюжета (композиции), восстанавливать нарушенную последовательность событий (сюжета), составлять аннотацию, отзыв по предложенному алгоритму;

— выявлять недостаток информации для решения учебной (практической) задачи на основе предложенного алгоритма;

устанавливать причинно-следственные связи в сюжете фольклорного и художественного текста, при составлении плана, пересказе текста, характеристике поступков героев;

*базовые исследовательские действия:*

— определять разрыв между реальным и желательным состоянием объекта (ситуации) на основе предложенных учителем вопросов;

— формулировать с помощью учителя цель, планировать изменения объекта, ситуации;

— сравнивать несколько вариантов решения задачи, выбирать наиболее подходящий (на основе предложенных критериев);

— проводить по предложенному плану опыт, несложное исследование по установлению особенностей объекта изучения и связей между объектами (часть — целое, причина — следствие);

— формулировать выводы и подкреплять их доказательствами на основе результатов проведённого наблюдения (опыта, классификации, сравнения, исследования);

— прогнозировать возможное развитие процессов, событий и их последствия в аналогичных или сходных ситуациях;

*работа с информацией:*

— выбирать источник получения информации;

— согласно заданному алгоритму находить в предложенном источнике информацию, представленную в явном виде;

— распознавать достоверную и недостоверную информацию самостоятельно или на основании предложенного учителем способа её проверки;

— соблюдать с помощью взрослых (учителей, родителей (законных представителей) правила информационной безопасности при поиске информации в сети Интернет;

— анализировать и создавать текстовую, видео, графическую, звуковую

информацию в соответствии с учебной задачей;

— самостоятельно создавать схемы, таблицы для представления информации.

К концу обучения в начальной школе у обучающегося формируются **коммуникативные** универсальные учебные действия:

*общение:*

— воспринимать и формулировать суждения, выражать эмоции в соответствии с целями и условиями общения в знакомой среде;

— проявлять уважительное отношение к собеседнику, соблюдать правила ведения диалога и дискуссии;

— признавать возможность существования разных точек зрения;

— корректно и аргументированно высказывать своё мнение;

— строить речевое высказывание в соответствии с поставленной задачей;

— создавать устные и письменные тексты (описание, рассуждение, повествование);

— готовить небольшие публичные выступления;

— подбирать иллюстративный материал (рисунки, фото, плакаты) к тексту выступления.

К концу обучения в начальной школе у обучающегося формируются **регулятивные** универсальные учебные действия:

*самоорганизация:*

— планировать действия по решению учебной задачи для получения результата;

— выстраивать последовательность выбранных действий;

*самоконтроль:*

— устанавливать причины успеха/неудач учебной деятельности;

— корректировать свои учебные действия для преодоления ошибок.

**Совместная деятельность:**

— формулировать краткосрочные и долгосрочные цели (индивидуальные с учётом участия в коллективных задачах) в стандартной (типовой) ситуации на основе предложенного формата планирования, распределения промежуточных шагов и сроков;

— принимать цель совместной деятельности, коллективно строить действия по её достижению: распределять роли, договариваться, обсуждать процесс и результат совместной работы;

— проявлять готовность руководить, выполнять поручения, подчиняться;

— ответственно выполнять свою часть работы;

— оценивать свой вклад в общий результат;

— выполнять совместные проектные задания с опорой на предложенные образцы.

## **ПРЕДМЕТНЫЕ РЕЗУЛЬТАТЫ**

Предметные результаты освоения программы начального общего образования по учебному предмету «Литературное чтение» отражают специфику содержания предметной области, ориентированы на применение знаний, умений и навыков обучающимися в различных учебных ситуациях и жизненных условиях и представлены по годам обучения.

К концу обучения **в первом классе** обучающийся научится:

— понимать ценность чтения для решения учебных задач и применения в различных жизненных ситуациях: отвечать на вопрос о важности чтения для личного развития, находить в художественных произведениях отражение нравственных ценностей, традиций, быта разных народов;

— владеть техникой слогового плавного чтения с переходом на чтение целыми словами, читать осознанно вслух целыми словами без пропусков и перестановок букв и слогов доступные для восприятия и небольшие по объёму произведения в темпе не менее 30 слов в минуту (без отсроченного оценивания);

— читать наизусть с соблюдением орфоэпических и пунктуационных норм не менее

- 2 стихотворений о Родине, о детях, о семье, о родной природе в разные времена года;
- различать прозаическую (нестихотворную) и стихотворную речь;
  - различать и называть отдельные жанры фольклора (устного народного творчества) и художественной литературы (загадки, пословицы, потешки, сказки (фольклорные и литературные), рассказы, стихотворения); понимать содержание прослушанного/прочитанного произведения: отвечать на вопросы по фактическому содержанию произведения;
  - владеть элементарными умениями анализа текста прослушанного/прочитанного произведения: определять последовательность событий в произведении, характеризовать поступки (положительные или отрицательные) героя, объяснять значение незнакомого слова с использованием словаря;
  - участвовать в обсуждении прослушанного/прочитанного произведения: отвечать на вопросы о впечатлении от произведения, использовать в беседе изученные литературные понятия (автор, герой, тема, идея, заголовок, содержание произведения), подтверждать свой ответ примерами из текста;
  - пересказывать (устно) содержание произведения с соблюдением последовательности событий, с опорой на предложенные ключевые слова, вопросы, рисунки, предложенный план;
  - читать по ролям с соблюдением норм произношения, расстановки ударения;
  - составлять высказывания по содержанию произведения (не менее 3 предложений) по заданному алгоритму;
  - сочинять небольшие тексты по предложенному началу и др. (не менее 3 предложений);
  - ориентироваться в книге/учебнике по обложке, оглавлению, иллюстрациям;
  - выбирать книги для самостоятельного чтения по совету взрослого и с учётом рекомендательного списка, рассказывать о прочитанной книге по предложенному алгоритму;
  - обращаться к справочной литературе для получения дополнительной информации в соответствии с учебной задачей.





## ТЕМАТИЧЕСКОЕ ПЛАНИРОВАНИЕ

№ п/ п	Наименование разделов и тем программы	Количество часов	Дата изучения	Виды деятельности	ВЭ ил де ьк ,т р ф о н р н м ь е  к ( о п н и т ф р р о л в ь е )  о б р а з о в

								а т е л ь н ь е  р е с у р с ь
		всего	к п о р н а т к р т о и л ч ь е н с ь к е и е р а р б а б о					

Т  
О  
Б  
Т  
Б

**ОБУЧЕНИЕ  
ГРАМОТЕ**

Раздел 1.  
**Развитие  
речи**

1.	Понимание текста при его прослушивании и при самостоятельном чтении вслух	5	0	5	01.09.2022 08.09.2022	Работа с серией сюжетных картинок, выстроенных в правильной последовательности: анализ изображённых событий, обсуждение сюжета, составление устного рассказа с опорой на картинку; Работа с серией сюжетных картинок с нарушенной последовательности	Устный опрос;	<a href="https://urok.1sept.ru/">https://urok.1sept.ru/</a>
----	---	---	---	---	--------------------------	--	---------------	---

					<p>бностью, анализ изображённых событий, установление правильной последовательности событий, объяснение ошибки художника, внесение изменений в последовательность картинок, составление устного рассказа по восстановленной серии картинок; Совместная работа по составлению небольших рассказов повествовательного характера (например,</p>		
--	--	--	--	--	--	--	--

						рассказ о случаях из школьной жизни и т. д.);		
Итого по разделу:		5						
<b>Раздел 2. Слово и предложение</b>								
2.	Различение слова и предложения. Работа с предложением: выделение слов, изменение их порядка, распространение предложения.	1	0	1	09.09.2022	; Совместная работа: придумывание предложения с заданным словом; Игровое упражнение «Снежный ком»: распространение предложений с добавлением слова по цепочке; Игра «Живые слова» (дети	Практическая работа;	<a href="http://www.uchool.ru/load/46">http://www.uchool.ru/load/46</a>

					играют роль слов в предложении , идёт перестановка слов в предложении , прочтение получившегося);			
2. 2.	Различение слова и обозначаемого им предмета. Восприятие слова как объекта изучения, материала для анализа.	1	0	1	12.09.2022	Моделирование предложения: определение количества слов в предложении и обозначение каждого слова полоской; Самостоятельная работа: определение количества слов в предложении , обозначение слов полосками; Работа с	Устный опрос;	<a href="http://www.nachalka.com/">http://www.nachalka.com/</a>

						<p>моделью предложения: изменение предложения в соответствии с изменением модели;</p> <p>Игровое упражнение «Придумай предложение по модели»;</p>		
2. 3.	<p>Наблюдение над значением слова.</p> <p>Активизация и расширение словарного запаса. Включение слов в предложение.</p>	2	0	2	<p>13.09.2022</p> <p>14.09.2022</p>	<p>Самостоятельная работа: определение количества слов в предложении, обозначение слов полосками;</p> <p>Работа с моделью предложения: изменение предложения в соответствии с изменением</p>	<p>Практическая работа;</p>	<p><a href="http://www.nachalka.com/">http://www.nachalka.com/</a></p>



					<p>           модели;            Игровое            упражнение            «Придумай            предложение            по модели»;            Игра            «Исправь            ошибку в            предложении            »            (корректиров            ка            предложений            , содержащих            смысловые и            грамматическ            ие ошибки);            Учебный            диалог «Что            можно            сделать с            предметом, а            что можно            сделать со            словом,            называющим            этот            предмет?»,            участие в            диалоге            помогает         </p>		
--	--	--	--	--	---	--	--

						первоклассникам начать различать слово и обозначаемый им предмет;		
2. 4.	Осознание единства звукового состава слова и его значения	1	0	1	15.09.2022	Моделирование предложения: определение количества слов в предложении и обозначение каждого слова полоской; Самостоятельная работа: определение количества слов в предложении, обозначение слов полосками; Работа с моделью предложения: изменение	Устный опрос;	<a href="http://www.nachalka.com/">http://www.nachalka.com/</a>

					<p>предложения в соответствии с изменением модели; Игровое упражнение «Придумай предложение по модели»; Игра «Исправь ошибку в предложении » (корректиров ка предложений , содержащих смысловые и грамматическ ие ошибки); Учебный диалог «Что можно сделать с предметом, а что можно сделать со словом, называющим</p>		
--	--	--	--	--	---	--	--

						этот предмет?», участие в диалоге помогает первоклассникам начать различать слово и обозначаемый им предмет;		
Итого по разделу:		5						
<b>Раздел 3. Чтение. Графика.</b>								
3. 1.	Формирование навыка слогового чтения (ориентация на букву, обозначающую гласный звук).	4	0	4	16.09.2022 21.09.2022	; Работа с пособием «Окошечки»: отработка умения читать слоги с изменением буквы гласного; Упражнение: соотнесение прочитанного слога с картинкой, в	Практическая работа;	<a href="http://bomoonlight.ru/azbuka">http://bomoonlight.ru/azbuka</a>

						названии которой есть этот слог; Упражнение: соотнесение прочитанных слов с картинками, на которых изображены соответствующие предметы;		
3. 2.	Плавное слоговое чтение и чтение целыми словами со скоростью, соответствующей индивидуальному темпу.	4	0	4	22.09.2022 27.09.2022	Работа с пособием «Окошечки»: отработка умения читать слоги с изменением буквы гласного;	Практическая работа;	<a href="http://bomoonlight.ru/azbuka">http://bomoonlight.ru/azbuka</a>
3. 3.	Осознанное чтение слов, словосочетаний, предложений. Чтение с интонациями и паузами в соответствии со знаками препинания.	4	0	4	28.09.2022 03.10.2022	Упражнение: соотнесение прочитанного слога с картинкой, в названии которой есть этот слог; Упражнение: соотнесение	Практическая работа;	<a href="http://bomoonlight.ru/azbuka">http://bomoonlight.ru/azbuka</a>

					<p>прочитанных слов с картинками, на которых изображены соответствующие предметы; Работа в парах: соединение начала и конца предложения из нескольких предложенных вариантов; Игровое упражнение «Заверши предложение», отработывает умение завершать прочитанные незаконченные предложения с опорой на общий смысл</p>		
--	--	--	--	--	---	--	--

					<p>предложения; Подбирать пропущенные в предложении слова, ориентируясь на смысл предложения; Упражнение: соотносить прочитанные предложения с нужным рисунком, который передаёт содержание предложения; Совместная работа: ответы на вопросы по прочитанном у тексту, отработка умения находить содержащую ся в тексте информацию; Творческая</p>		
--	--	--	--	--	--	--	--

					<p>работа: дорисовывание картинки в соответствии с прочитанным (отрабатывается умение осознавать смысл прочитанного предложения/ текста); Совместная работа: чтение предложений и небольших текстов с интонациями и паузами в соответствии со знаками препинания после предварительного обсуждения того, на что нужно обратить внимание при</p>		
--	--	--	--	--	---	--	--



						чтении;		
3. 4.	Развитие осознанности и выразительности чтения на материале небольших текстов и стихотворений.	4	0	4	04.10.2022 07.10.2022	Упражнение: соотнесение прочитанных слов с картинками, на которых изображены соответствующие предметы; Работа в парах: соединение начала и конца предложения из нескольких предложенных вариантов; Игровое упражнение «Заверши предложение», отрабатывается умение завершать прочитанные незаконченн	Самооценка с использованием «Оценочного листа»;	<a href="http://school-collection.edu.ru/">http://school-collection.edu.ru/</a>

					<p>ые предло жения с опорой на общий смысл предложения; Подбирать пропущенные в предложении слова, ориентируясь на смысл предложения; Упражнение: соотносить прочитанные предложения с нужным рисунком, который передаёт содержание предложения; Совместная работа: ответы на вопросы по прочитанном у тексту, отработка умения находить</p>		
--	--	--	--	--	--	--	--

					содержащую ся в тексте информацию; Творческая работа: дорисовыван ие картинки в соответствии с прочитанным (отрабатывае тся умение осознавать смысл прочитанного предложения/ текста); Совместная работа: чтение предложений и небольших текстов с интонациями и паузами в соответствии со знаками препинания после предваритель ного обсуждения		
--	--	--	--	--	---	--	--

						того, на что нужно обратить внимание при чтении;		
3. 5.	Знакомство с орфоэпическим чтением (при переходе к чтению целыми словами).	4	0	4	10.10.2022 13.10.2022	Рассказ учителя о важности двух видов чтения: орфографического и орфоэпического, о целях этих двух видов чтения; Практическая работа: овладение орфоэпическим чтением;	Самооценка с использованием «Оценочного листа»;	<a href="http://school-collection.edu.ru/">http://school-collection.edu.ru/</a>
3. 6.	Орфографическое чтение (проговаривание) как средство самоконтроля при письме под диктовку и при списывании.	4	0	4	14.10.2022 19.10.2022	Рассказ учителя о важности двух видов чтения: орфографического и орфоэпического, о целях этих двух видов чтения;	Практическая работа;	<a href="http://school-collection.edu.ru/">http://school-collection.edu.ru/</a>

						Практическая работа: овладение орфоэпическим чтением; Работа в парах: тренировка в выразительном чтении;		
3. 7.	Звук и буква. Буква как знак звука. Различение звука и буквы.	4	0	4	20.10.2022 03.11.2022	Игровое упражнение «Найди нужную букву» (отрабатывается умение соотносить звук и соответствующую ему букву); Совместная работа: объяснение функции букв, обозначающих гласные звуки в открытом слоге: буквы	Практическая работа;	<a href="http://school-collection.edu.ru/">http://school-collection.edu.ru/</a>

					гласных как показатель твёрдости — мягкости предшествующих согласных звуков;		
3. 8.	Буквы, обозначающие гласные звуки. Буквы, обозначающие согласные звуки.	8	0 8	17.11.2022	Игровое упражнение «Найди нужную букву» (отрабатывается умение соотносить звук и соответствующую ему букву); Совместная работа: объяснение функции букв, обозначающих гласные звуки в открытом слоге: буквы гласных как показатель	Практическая работа;	<a href="http://school-collection.edu.ru/">http://school-collection.edu.ru/</a>

					<p>твёрдости —  мягкости  предшествую  щих  согласных  звуков;  Упражнение:  дифференцир  овать буквы,  обозначающи  е близкие по  акустико-  артикуляцион  ным  признакам  согласные  звуки ([с] —  [з], [ш] —  [ж], [с] —  [ш], [з] —  [ж], [р] — [л],  [ц] — [ч'] и т.  д.), и буквы,  имеющие  оптическое и  кинетическое  сходство ( о  — а, и — у, п  — т, л — м, х  — ж, ш — т,  в — д и т. д.);</p>		
--	--	--	--	--	---	--	--

3. 9.	Овладение слоговым принципом русской графики.	4	0	4	21.11.2022 24.11.2022	Упражнение: дифференцировать буквы, обозначающие близкие по акустико-артикуляционным признакам согласные звуки ([с] — [з], [ш] — [ж], [с] — [ш], [з] — [ж], [р] — [л], [ц] — [ч'] и т. д.), и буквы, имеющие оптическое и кинетическое сходство (о — а, и — у, п — т, л — м, х — ж, ш — т, в — д и т. д.);	Практическая работа;	<a href="http://school-collection.edu.ru/">http://school-collection.edu.ru/</a>
3. 10	Буквы гласных как показатель твёрдости — мягкости согласных звуков.	6	1	5	28.11.2022 06.12.2022	Совместная работа: объяснение функции букв, обозначающих гласные	Письменный контроль;	<a href="http://school-collection.edu.ru/">http://school-collection.edu.ru/</a>



						звуки в открытом слоге: буквы гласных как показатель твёрдости — мягкости предшествующих согласных звуков;		
3.11	Функции букв, обозначающих гласный звук в открытом слоге: обозначение гласного звука и указание на твёрдость или мягкость предшествующего согласного.	6	0 6	07.12.2022 15.12.2022	Совместная работа: объяснение функции букв, обозначающих гласные звуки в открытом слоге: буквы гласных как показатель твёрдости — мягкости предшествующих согласных звуков;	Практическая работа;	<a href="http://school-collection.edu.ru/">http://school-collection.edu.ru/</a>	
3.12	Функции букв е, ё, ю, я.	4	0 4	19.12.2022 22.12.2022	Дифференцированное задание:	Самооценка с использованием	<a href="http://school-collection.edu.ru/">http://school-collection.edu.ru/</a>	

						группировка слов в зависимости от способа обозначения звука [й'];	«Оценочного листа»; ВПР;	
3.13	Мягкий знак как показатель мягкости предшествующего согласного звука в конце слова. Разные способы обозначения буквами звука [й'].	5	1	4	09.01.2023 13.01.2023	Учебный диалог «Зачем нам нужны буквы ь и ъ?», объяснение в ходе диалога функции букв ь и ъ;	Тестирование;	<a href="http://school-collection.edu.ru/">http://school-collection.edu.ru/</a>
3.14	Функция букв ь и ъ.	4	0	4	16.01.2023 19.01.2023	Учебный диалог «Зачем нам нужны буквы ь и ъ?», объяснение в ходе диалога функции букв ь и ъ;	Устный опрос;	<a href="https://urok.1sept.ru/">https://urok.1sept.ru/</a>
3.15	Знакомство с русским алфавитом как последовательностью букв	5	0	5	23.01.2023 30.01.2023	Рассказ учителя об истории русского алфавита, о значении алфавита для систематизац	Письменный контроль;	<a href="https://urok.1sept.ru/">https://urok.1sept.ru/</a>

						ии информации, о важности знания последовател ьности букв в русском алфавите; Игровое упражнение «Повтори фрагмент алфавита»; Игра- соревнование «Повтори алфавит»; Совместное выполнение упражнения «Запиши слова по алфавиту»; Работа в парах: нахождение ошибок в упорядочива нии слов по алфавиту;		
Итого по разделу:	70							
<b>СИСТЕМАТ</b>								

**ИЧЕСКИЙ  
КУРС**

1. 1.	Сказка народная (фольклорная) и литературная (авторская)	6	0	6	01.02.2023 09.02.2023	<p>Слушание чтения учителем фольклорных произведений (на примере русских народных сказок: «Кот, петух и лиса», «Кот и лиса», «Жихарка», «Лисичка-сестричка и волк» и литературных (авторских): К. И. Чуковский «Путаница», «Айболит», «Муха-Цокотуха», С Я Маршак «Тихая сказка», В. Г. Сутеев «Палочка-выручалочка»</p>		<a href="https://urok.1sept.ru/">https://urok.1sept.ru/</a>
----------	--	---	---	---	--------------------------	--	--	---

					); Учебный диалог: обсуждение вопросов — какова тема сказки, кто её герои, что произошло (что происходило) в сказке; Задание на формулирова ние предложений с использовани ем вопросительн ого слова с учётом фактического содержания текста (где? как? когда? почему?); Упражнение в самостоятель ном чтении вслух	
--	--	--	--	--	--	--

					<p>целыми словами с постепенным увеличением скорости чтения (в соответствии с индивидуаль ными возможностья ми учащегося); Смысловое чтение народных (фольклорны х) и литературны х (авторских) сказок. Например, русские народные сказки: «Лиса и рак», «Лисица и тетерев», «Журавль и цапля», «Волк и семеро</p>		
--	--	--	--	--	--	--	--

					<p>козлят», «Лиса и заяц», татарская народная сказка «Два лентяя», ингушская народная сказка «Заяц и черепаха», литературные (авторские) сказки: К. Д. Ушинский «Петух и собака», «Лиса и козёл», В. Г. Сутеев «Кораблик», В. В. Бианки «Лис и Мышонок», Е. И. Чарушин «Теремок», А. С. Пушкин «Сказка о царе Салтане...» (отрывок) и</p>		
--	--	--	--	--	---	--	--

						др. (не менее 4 произведений по выбору);	
1. 2.	Произведения о детях и для детей	9	0 9	13.02.2023 06.03.2023		Упражнение в чтении вслух разножанровых произведений о детях (использовать слоговое плавное чтение с переходом на чтение словами без пропусков и перестановок букв и слогов); Не менее шести произведений по выбору, например: К. Д. Ушинский «Играющие собаки», «Худо тому, кто добра не	<a href="https://urok.1sept.ru/">https://urok.1sept.ru/</a>



					<p> делает  никому», Л.  Н. Толстой  «Косточка»,  В. Г. Сутеев  «Чей же  гриб?», Е. А.  Пермяк  «Самое  страшное»,  «Торопливый  ножик», В. А.  Осеева  «Плохо»,  «Три  товарища»,  А. Л. Барто  «Подари,  подари...»,  «Я —  лишний», Н.  М. Артюхова  «Саша-  дразнилка»,  Ю. И.  Ермолаев  «Лучший  друг», Р. С.  Сеф  «Совет»;  Беседа по  выявлению </p>		
--	--	--	--	--	---	--	--

					<p>понимания прочитанного произведения : ответы на вопросы о впечатлении от произведения , определение темы (о детях) и главной мысли произведения , анализ заголовка; Работа с текстом произведения : читать по частям, характеризов ать героя, отвечать на вопросы к тексту произведения , подтверждая ответ примерами из текста;</p>		
--	--	--	--	--	---	--	--

					Выразительное чтение по ролям диалогов героев; Учебный диалог: обсуждение прочитанного произведения, оценивание поступков героев произведений, осознание нравственно-этического содержания произведения, высказывание и аргументация своего мнения; Составление рассказа о герое по предложенному алгоритму;		
--	--	--	--	--	--	--	--

1. 3.	Произведения о родной природе	6	0	6	07.03.2023 15.03.2023	Слушание и чтение поэтических описаний картин природы (пейзажной лирики); Беседа по выявлению понимания настроения, переданного автором (радость, грусть, удивление и др.), определение темы стихотворных произведений (трёх-четырёх по выбору); Работа с текстом произведения : различение на слух стихотворног	<a href="https://urok.1sept.ru/">https://urok.1sept.ru/</a>
----------	-------------------------------	---	---	---	--------------------------	---	---

					<p>о и нестихотворн ого текста, определение особенностей стихотворной речи (ритм, созвучные слова (рифма), нахождение слов и словосочетан ий, которые определяют звуковой рисунок текста (например, «слышать» в тексте звуки весны, «журчание воды», «треск и грохот ледохода»); Анализ стихотворног о текста, составление интонационн ого рисунка с</p>		
--	--	--	--	--	--	--	--

					<p>опорой на знаки препинания; Выразительн ое чтение стихотворени й с опорой на интонационн ый рисунок; Сравнение произведений на одну тему разных авторов: А. Н. Майков «Ласточка примчалась ...», А. Н. Плещеев «Весна» (отрывок), «Травка зеленеет...», С. Д. Дрожжин «Пройдёт зима холодная...», С. А. Есенин «Черёмуха», И. З. Суриков «Лето»,</p>		
--	--	--	--	--	---	--	--

					<p>«Зима», Т. М. Белозёров  «Подснежник и», С. Я. Маршак  «Апрель», И. П. Токмакова  «Ручей», «Весна», И. С. Соколов-Микитов  «Русский лес»;  Учебный диалог о своих впечатлениях , эстетическом восприятии прослушанных произведений и составление высказывания (не менее 3 предложений );  Рассматривание репродукций</p>		
--	--	--	--	--	---	--	--

					картин и характеристика зрительных образов, переданных в художественном произведении . Например, И. Э. Грабарь «Март», «Иней. Восход солнца», А. А. Рылов «Цветистый луг», И. И. Шишкин «Рожь», В. Д. Polenov «Золотая осень», И. И. Левитан «Осень» и др.; Чтение наизусть стихотворений о родной природе (не менее 2);		
--	--	--	--	--	--	--	--



						Выбор книги по теме «Произведения о родной природе» с учётом рекомендованного списка; Работа с книгами: рассмотрение, самостоятельное чтение, представление прочитанного произведения; Составление списка авторов, которые писали о природе (с помощью учителя);		
1. 4.	Устное народное творчество — малые фольклорные жанры	4	0 4	16.03.2023 22.03.2023	Упражнение в чтении вслух (используют			<a href="https://urok.1sept.ru/">https://urok.1sept.ru/</a>

					<p>ь слоговое плавное чтение с переходом на чтение словами без пропусков и перестановок букв и слогов), соблюдение норм произношени я, расстановка ударений при выразительно м чтении; Анализ потешек, считалок, загадок: поиск ключевых слов, помогающих охарактеризо вать жанр произведения и назвать его (не менее шести</p>		
--	--	--	--	--	---	--	--

					<p>произведений); Учебный диалог: объяснение смысла пословиц, соотнесение их с содержанием произведения;</p> <p>Разыгрывание в совместной деятельности небольших диалогов с учётом поставленной цели (организация начала игры, веселить, потешать);</p> <p>Драматизация потешек;</p> <p>Игра «Вспомни и назови»: определение жанров прослушанных</p>		
--	--	--	--	--	--	--	--

						х и прочитанных произведений : потешка, загадка, сказка, рассказ, стихотворение;		
1. 5.	Произведения о братьях наших меньших	7	1 6	23.03.2023 11.04.2023		Слушание произведений о животных. Например, произведения Н. И. Сладкова «Без слов», «На одном бревне», Ю. И. Коваля «Бабочка», Е. И. Чарушина «Про Томку», А. Л. Барто «Страшная птица», «Вам не нужна сорока?»; Беседа по выявлению понимания прослушанно		<a href="https://urok.1sept.ru/">https://urok.1sept.ru/</a>

					<p>го произведения, ответы на вопросы о впечатлении от произведения ; Самостоятельное чтение произведений о животных, различение прозаического и стихотворного текстов. Например, Е. А. Благинина «Котёнок», «В лесу смешная птица», «Жук, жук, где твой дом?», Э. Ю. Шим «Жук на ниточке», В. Д. Берестов «Выводок», «Цыплята»,</p>		
--	--	--	--	--	--	--	--

					<p>С. В. Михалков «Мой щенок», «Трезор», «Зяблик», И. П. Токмакова «Купите собаку», «Разговор синицы и дятла», И. А. Мазнин «Давайте дружить»; Учебный диалог по обсуждению прочитанного произведения : определение темы и главной мысли, осознание нравственно-этического содержания произведения (любовь и забота о братьях</p>		
--	--	--	--	--	---	--	--

					<p>наших меньших, бережное отношение к природе); Работа с текстом: нахождение в тексте слов, характеризующих героя (внешность, поступки) в произведениях разных авторов (трёх-четырёх по выбору). Например, Н. И. Сладков «Лисица и Ёж», М. М. Пришвин «Ёж», Ю. Н. Могутин «Убежал», Б. В. Заходер «Ёжик», Е. И. Чарушин «Томка», «Томка и</p>		
--	--	--	--	--	--	--	--

					корова», «Томкины сны»; Упражнение на восстановлен ие последовател ьности событий в произведении : чтение по частям, придумывани е заголовка к каждой части, составление плана (под руководством учителя); Пересказ (устно) содержания произведения с соблюдением последовател ьности событий с опорой на ключевые		
--	--	--	--	--	---	--	--



					<p>слова; Работа с текстом произведения : характеристи ка героев; Задание на сравнение художествен ного и научно- познавательн ого текстов: сходство и различия, цель создания, формулировк а вопросов к фактическом у содержанию текста. Например, В. Д. Берестов «Лягушата», В. В. Бианки «Голубые лягушки», М. С. Пляцковский</p>		
--	--	--	--	--	--	--	--

					<p>«Цап Царапыч», Г. В. Сапгир «Кошка», загадки о животных; Обращение к справочной литературе для расширения своих знаний и получения дополнительной информации о животных; Составление высказывания (не менее 3 предложений) о своём отношении к животным, природе, сочинение рассказа о любимом питомце (собаке, кошке) с использовани</p>		
--	--	--	--	--	--	--	--

					<p>ем рисунков; Работа в парах: сравнение предложенных произведений по автору, теме, главной мысли, заполнение таблицы; Проверка своей работы и оценка своей деятельности (по предложенным критериям); Интерпретация произведения в творческой деятельности: инсценирование отдельных эпизодов, отрывков из произведений о животных;</p>		
--	--	--	--	--	--	--	--

1. 6.	Произведения о маме	3	0	3	12.04.2023 17.04.2023	Беседа по выявлению понимания прослушанного/прочитанного произведения , ответы на вопросы о впечатлении от произведения , понимание идеи произведения : любовь к своей семье, родным, Родине — самое дорогое и важное чувство в жизни человека. Например, слушание и чтение произведений П. Н. Воронько «Лучше нет	<a href="https://urok.1sept.ru/">https://urok.1sept.ru/</a>
----------	---------------------	---	---	---	--------------------------	--	---

					<p>родного края», М. Ю. Есеновского «Моя небольшая родина», Н. Н. Бромлей «Какое самое первое слово?», А. В. Митяева «За что я люблю маму», В. Д. Берестова «Любили тебя без особых причин...», Г. П. Виеру «Сколько звёзд на ясном небе!», И. С. Соколова-Микитова «Радуга», С. Я. Маршака «Радуга» (по выбору не менее одного автора);</p>		
--	--	--	--	--	--	--	--

					<p>Работа с текстом произведения : поиск и анализ ключевых слов, определяющих главную мысль произведения , объяснение заголовка, поиск значения незнакомого слова с использованием словаря; Учебный диалог: обсуждение значения выражений «Родина-мать», «Родина любимая — что мать родная», осознание нравственно-</p>		
--	--	--	--	--	---	--	--

					<p>этических понятий, обогащение духовно-нравственного опыта учащихся: заботливое отношение к родным в семье, внимание и любовь к ним;</p> <p>Выразительное чтение стихотворений с выделением ключевых слов, с соблюдением норм произношения;</p> <p>Рассказ по предложенному плану о своём родном крае, городе, селе, о своих чувствах к</p>		
--	--	--	--	--	---	--	--

						<p>месту;  Задания на проверку знания названия страны, в которой мы живём, её столицы;  Работа в парах: заполнение схемы, проверка и оценка своих результатов;</p>		
1. 7.	Фольклорные и авторские произведения о чудесах и фантазии	4	1 3	18.04.2023 24.04.2023	<p>Упражнение в чтении стихотворных произведений о чудесах и превращении, словесной игре и фантазии (не менее трёх произведений). Например, К. И. Чуковский «Путаница»,</p>	Контрольная работа;	<a href="https://urok.1sept.ru/">https://urok.1sept.ru/</a>	



					<p>И. П. Токмакова «Мы играли в хохотушки», И. М. Пивоварова «Кулинаки- пулинаки», «Я палочкой волшебной... », В В Лунин «Я видела чудо», Р. С. Сеф «Чудо», Б. В. Заходер «Моя вообразия» , Ю. П. Мориц «Сто фантазий», Ю. Тувим «Чудеса», английские народные песни и небылицы в переводе К. И. Чуковского и С. Я. Маршака;</p>		
--	--	--	--	--	--	--	--

					<p>Работа с текстом произведения : выделение ключевых слов, которые определяют необычность, сказочность событий произведения , нахождение созвучных слов (рифм), наблюдение за ритмом стихотворного текста, составление интонационного рисунка с опорой на знаки препинания, объяснение значения слова с использованием словаря;</p> <p>Беседа на тему «О каком чуде</p>		
--	--	--	--	--	--	--	--

					<p>ты мечтаешь», передача своих впечатлений от прочитанного произведения в высказывани и (не менее 3 предложений ) или в рисунке; Задание на сравнение произведений на одну тему разных авторов: прозаическое или стихотворное , жанр (рассказ, стихотворени е, сказка, загадка, скороговорка , потешка); Выразительн ое чтение</p>		
--	--	--	--	--	---	--	--

						стихотворени й с опорой на интонационн ый рисунок;		
1. 8.	Библиографическая культура (работа с детской книгой)	1	0	1	25.04.2023	Экскурсия в библиотеку, нахождение книги по определённо й теме; Участие в беседе: обсуждение важности чтения для развития и обучения, использовани е изученных понятий в диалоге; Группировка книг по изученным разделам и темам; Поиск необходимой информации в словарях и справочниках об авторах	Практическая работа;	<a href="https://urok.1sept.ru/">https://urok.1sept.ru/</a>

						изученных произведений ; Рассказ о своих любимых книгах по предложенному алгоритму; Рекомендации по летнему чтению, оформление дневника читателя;		
Итого по разделу:	40							
Резервное время								
ОБЩЕЕ КОЛИЧЕСТВО ЧАСОВ ПО ПРОГРАММЕ	132	4	116					

## ПОУРОЧНОЕ ПЛАНИРОВАНИЕ

№ п/п	Тема урока	Количество часов			Дата изучения	Виды, формы контроля
		всего	контрольные работы	практические работы		
1.	Чтение в нашей жизни.	1	0			Устный опрос;
2.	Речь устная и письменная.	1	0			Устный опрос;
3.	Пословицы и поговорки об учении.	1	0			Устный опрос;
4.	Речевой этикет в ситуациях учебного общения: приветствие, прощание, извинение, благодарность, обращение с просьбой.	1	0			Устный опрос;
5.	Слушание текста, понимание текста при его прослушивании.	1	0			Устный опрос;
6.	Различение слова и предложения. Работа с предложением: выделение слов, изменение их порядка, распространение предложения.	1	0			Устный опрос;
7.	Различение слова и обозначаемого им предмета. Восприятие слова как объекта изучения, материала для анализа.	1	0			Устный опрос;
8.	Наблюдение над значением слова. Активизация и расширение словарного запаса. Включение слов в предложение.	1	0			Устный опрос;
9.	Осознание единства звукового	1	0			Устный опрос;

	состава слова и его значения.					
10.	Осознание единства звукового состава слова и его значения. Пословицы о труде и трудолюбии.	1	0			Устный опрос;
11.	Слог.	1	0			Устный опрос;
12.	Ударение. Ударный слог.	1	0			Устный опрос;
13.	Звуки в окружающем мире и в речи.	1	0			Устный опрос;
14.	Звуки в словах.	1	0			Устный опрос;
15.	Слог-слияние.	1	0			Устный опрос;
16.	Повторение и обобщение по теме. Любимые сказки.	1	0			Устный опрос;
17.	«Азбука» – первая учебная книга».	1	0			Устный опрос;
18.	Гласный звук [а], буквы <b>А, а.</b>	1	0			Устный опрос;
19.	Гласный звук [о], буквы <b>О, о.</b>	1	0			Устный опрос;
20.	Гласный звук [и], буквы <b>И, и.</b>	1	0			Устный опрос;
21.	Гласный звук [ы], буква <b>ы.</b>	1	0			Устный опрос;
22.	Гласный звук [у], буквы <b>У, у.</b>	1	0			Устный опрос;
23.	Согласные звуки [н], [н’], буквы <b>Н, н.</b>	1	0			Устный опрос;
24.	Согласные звуки [с], [с’], буквы <b>С, с.</b>	1	0			Устный опрос;
25.	Согласные звуки [к], [к’], буквы <b>К, к.</b>	1	0			Устный опрос;
26.	Согласные звуки [т], [т’], буквы <b>Т, т.</b>	1	0			Устный опрос;
27.	Животные и растения в сказках, рассказах и на картинах художников.	1	0			Устный опрос;
28.	Согласные звуки [л], [л’], буквы <b>Л, л.</b>	1	0			Устный опрос;
29.	Согласные звуки [р], [р’], буквы <b>Р, р.</b>	1	0			Устный опрос;

30.	Согласные звуки [в], [в'], буквы <b>В, в.</b>	1	0			Устный опрос;
31.	Буквы <b>Е, е.</b>	1	0			Устный опрос;
32.	Буквы <b>Е, е.</b>	1	0			Устный опрос;
33.	Согласные звуки [п], [п'], буквы <b>П, п.</b>	1	0			Устный опрос;
34.	Согласные звуки [м], [м'], буквы <b>М, м.</b>	1	0			Устный опрос;
35.	Чтение слов с новой буквой, предложений и коротких текстов.	1	0			Устный опрос;
36.	Согласные звуки [з], [з'], буквы <b>З, з.</b>	1	0			Устный опрос;
37.	Сопоставление слогов и слов с буквами <b>з и с.</b>	1	0			Устный опрос;
38.	Согласные звуки [б], [б'], буквы <b>Б, б.</b>	1	0			Устный опрос;
39.	Сопоставление слогов и слов с буквами <b>б и п.</b>	1	0			Устный опрос;
40.	Чтение предложений с интонацией и паузами в соответствии со знаками препинания.	1	0			Устный опрос;
41.	Согласные звуки [д], [д'], буквы <b>Д, д.</b>	1	0			Устный опрос;
42.	Сопоставление слогов и слов с буквами <b>д и т.</b>	1	0			Устный опрос;
43.	Буквы <b>Я, я.</b>	1	0			Устный опрос;
44.	Буква <b>я</b> в начале слов и после гласных в середине и на конце слов.	1	0			Устный опрос;
45.	Чтение слов с новой буквой, предложений и коротких текстов.	1	0			Устный опрос;
46.	Согласные звуки [г], [г'], буквы <b>Г, г.</b>	1	0			Устный опрос;



47.	Сопоставление слогов и слов с буквами <b>г</b> и <b>к</b> .	1	0			Устный опрос;
48.	Мягкий согласный звук [ч'], буквы <b>Ч, ч</b> .	1	0			Устный опрос;
49.	Чтение слов с новой буквой, предложений и коротких текстов.	1	0			Устный опрос;
50.	Буква <b>ь</b> – показатель мягкости предшествующих согласных звуков.	1	0			Устный опрос;
51.	Чтение предложений с интонацией и паузами в соответствии со знаками препинания.	1	0			Устный опрос;
52.	Твёрдый согласный звук [ж], буквы <b>Ж, ж</b> .	1	0			Устный опрос;
53.	Сопоставление звуков [ж] и [ш].	1	0			Устный опрос;
54.	Буквы <b>Ё, ё</b> . <b>Рубежный контроль</b>	1	0			Устный опрос;
55.	Буква <b>ё</b> в начале слов и после гласных в середине и на конце слов.	1	0			Устный опрос;
56.	Звук [й'], буквы <b>Й, й</b> .	1	0			Устный опрос;
57.	Чтение слов с новой буквой, чтение предложений и коротких текстов.	1	0			Устный опрос;
58.	Согласные звуки [х], [х'], буквы <b>Х, х</b> .	1	0			Устный опрос;
59.	Сопоставление звуков [г] — [г'], [к] — [к'], [х] — [х'].	1	0			Устный опрос;
60.	Чтение слов с новой буквой, предложений и коротких текстов.	1	0			Устный опрос;
61.	Буквы <b>Ю, ю</b> .	1	0			Устный опрос;
62.	Буква <b>ю</b> в начале слов и после гласных в середине и на конце слов.	1	0			Устный опрос;

63.	Твёрдый согласный звук [ц], буквы <b>Ц, ц.</b>	1	0			Устный опрос;
64.	Выразительное чтение небольших текстов и стихотворений.	1	0			Устный опрос;
65.	Гласный звук [э], буквы <b>Э, э.</b>	1	0			Устный опрос;
66.	Звук [э] в начале слов и после гласных.	1	0			Устный опрос;
67.	<i>Внеклассное чтение.</i> В.В. Бианки «Лесная газета»	1	0			Устный опрос;
68.	Мягкий глухой согласный звук [щ’].	1	0			Устный опрос;
69.	Буквы <b>Щ, щ.</b>	1	0			Устный опрос;
70.	Чтение слов с новой буквой, чтение предложений и коротких текстов.	1	0			Устный опрос;
71.	Согласные звуки [ф], [ф’], буквы <b>Ф, ф.</b>	1	0			Устный опрос;
72.	Выразительное чтение небольших текстов и стихотворений.	1	0			Устный опрос;
73.	Мягкий и твёрдый разделительные знаки.	1	0			Устный опрос;
74.	Русский алфавит.	1	0			Устный опрос;
75.	Проект «Живая Азбука».	1	0			Устный опрос,
76.	Как хорошо уметь читать. С.Маршак «Как хорошо уметь читать», В.Берестов «Читалочка».	1	0			Устный опрос;
77.	Е. Чарушин. «Как мальчик Женя научился говорить букву «р».	1	0			Устный опрос;
78.	Одна у человека родная мать – одна у него и Родина. К. Д. Ушинский «Наше Отечество».	1	0			Устный опрос;
79.	История славянской азбуки. В. Крупин. «Первоучители словенские».	1	0			Устный опрос;

80.	История первого русского букваря. В.Крупин «Первый букварь».	1	0			Устный опрос;
81.	А. С. Пушкин – гордость нашей Родины.	1	0			Устный опрос;
82.	Рассказы Л. Н. Толстого для детей.	1	0			Устный опрос;
83.	Произведения К. Д. Ушинского для детей.	1	0			Устный опрос;
84.	Стихи К.И. Чуковского. «Телефон», «Небылица».	1	0			Устный опрос;
85.	Рассказы В. В. Бианки о животных. «Первая охота».	1	0			Устный опрос;
86.	Стихи С. Я. Маршака. «Угомон», «Дважды два».	1	0			Устный опрос;
87.	Рассказы М. М. Пришвина о природе. «Предмайское утро», «Глоток молока».	1	0			Устный опрос;
88.	Стихи А. Л. Барто. «Помощница», «Зайка», «Игра в слова».	1	0			Устный опрос;
89.	Стихи С. В. Михалкова. «Котята».	1	0			Устный опрос;
90.	Весёлые стихи Б. В. Заходера. «Два и три».	1	0			Устный опрос;
91.	Стихи В. Д. Берестова. «Пёсья песня», «Прощание с другом».	1.	0			Устный опрос;
92.	Повторение по курсу обучения грамоте. <i>Внеклассное чтение.</i> Стихи о весне.	1	0			Устный опрос;
93.	Знакомство с новым учебником «Литературное чтение». Русские народные сказки.	1	0			Устный опрос;
94.	Фольклорная и литературная (авторская) сказка: сходство и различия.	1	0			Устный опрос;
95.	Реальность и волшебство в русской сказке.	1	0			Устный опрос;
96.	Событийная сторона сказок.	1	0			Устный опрос;

97.	Нравственные ценности и идеи, традиции, быт, культура в сказках.	1	0			Устный опрос;
98.	Смысловое чтение народных (фольклорных) и литературных (авторских) сказок.	1	0			Устный опрос;
99.	Понятие «тема произведения».	1	0			Устный опрос;
100.	Ю. И. Ермолаев «Лучший друг».	1	0			Устный опрос;
101.	Р. С. Сеф «Совет».	1	0			Устный опрос;
102.	Н. М. Артюхова «Саша-дразнилка».	1	0			Устный опрос;
103.	К. Д. Ушинский «Играющие собаки».	1	0			Устный опрос;
104.	Л. Н. Толстой «Косточка».	1	0			Устный опрос;
105.	В. Г. Сутеев «Чей же гриб?»	1	0			Устный опрос;
106.	Сравнение произведений по критериям: фамилия автора, заголовок, тема, жанр, герои.	1	0			Устный опрос;
107.	Рассказ о прочитанной книге.	1	0			Устный опрос;
108.	Тема поэтических произведений: звуки и краски природы, времена года, человек и природа; Родина, природа родного края.	1	0			Устный опрос;
109.	Чтение наизусть стихотворений о родной природе. А. Майков «Весна»; «Ласточка промчалась...», А. Плещеев «Весна» (отрывок), «Травка зеленеет...».	1	0			Устный опрос;
110.	Т. М. Белозёров «Подснежники», С. Я. Маршак «Апрель».	1	0			Устный опрос;
111.	Репродукции картин и характеристика зрительных образов.	1	0			Устный опрос;
112.	Чтение наизусть стихотворений о родной природе. И. П. Токмакова «Ручей», «Весна».	1	0			Устный опрос;

113.	Выразительное чтение стихотворений. С. А. Есенин «Черёмуха».	1	0			Устный опрос;
114.	Малые жанры устного народного творчества. <b>Итоговый контроль</b>	1	0			Устный опрос;
115.	Потешка – игровой народный фольклор.	1	0			Устный опрос;
116.	Загадки – средство воспитания живости.	1	0			Устный опрос;
117.	Пословицы – проявление народной мудрости.	1	0			Устный опрос;
118.	Животные – герои произведений.	1	0			Устный опрос;
119.	Взаимоотношения человека и животных в произведениях русских авторов.	1	0			Устный опрос;
120.	С. В. Михалков «Трезор». Р. Сеф «Кто любит собак...».	1	0			Устный опрос;
121.	Э. Шим «Жук на ниточке».	1	0			Устный опрос;
122.	Характеристика героя. Н. И. Сладков «Лисица и Ёж». Е. И. Чарушин «Томка».	1	0			Устный опрос;
123.	Виды текстов: художественный и научно-познавательный, их сравнение. В. Д. Берестов «Лягушата», В.В. Бианки «Голубые лягушки».	1	0			Устный опрос;
124.	Рассказ о любимом питомце (собаке, кошке) с использованием рисунков	1	0			Устный опрос;
125.	Произведения о любви к своей маме, семье, родным, Родине.	1	0			Устный опрос;
126.	Чтение наизусть стихотворений о любви к своей семье, родным, Родине Е. А. Благиной, А.Л. Барто, В.Д.Берестова,	1	0			Устный опрос;

	Э. Э. Мошковской и др.					
127.	Чтение наизусть стихотворений о любви к своей семье, родным, Родине Е. А. Благиной, А.Л. Барто, В.Д.Берестова, Э. Э. Мошковской и др.	1	0			Устный опрос;
128.	Чтение стихотворных произведений о чудесах и превращении, словесной игре и фантазии.	1	0			Устный опрос;
129.	Выразительное чтение стихотворений. К. И. Чуковский «Путаница», И. П. Токмакова «Мы играли в хохотушки», И. М. Пивоварова «Кулинаки-пулинаки».	1	0			Устный опрос;
130.	Выразительное чтение стихотворений. Б. В. Заходер «Моя вообразиля», Ю. П. Мориц «Сто фантазий», Ю. Тувим «Чудеса».	1	0			Устный опрос;
131.	Английские народные песни и небылицы.	1	0			Устный опрос;
132.	Книга – источник необходимых знаний.	1	0			Устный опрос;
Общее количество		132	0	0		

## **УЧЕБНО-МЕТОДИЧЕСКОЕ ОБЕСПЕЧЕНИЕ ОБРАЗОВАТЕЛЬНОГО ПРОЦЕССА**

### **ОБЯЗАТЕЛЬНЫЕ УЧЕБНЫЕ МАТЕРИАЛЫ ДЛЯ УЧЕНИКА**

Климанова Л.Ф., Горецкий В.Г., Голованова М.В. и другие, Литературное чтение (в 2 частях). Учебник. 1 класс. Акционерное общество «Издательство «Просвещение»;  
Введите свой вариант:

### **МЕТОДИЧЕСКИЕ МАТЕРИАЛЫ ДЛЯ УЧИТЕЛЯ**

Поурочное планирование для начальной школы. Литературное чтение. Программа «Школа России» 1 класс. Издательство «Учитель», 2016.

### **ЦИФРОВЫЕ ОБРАЗОВАТЕЛЬНЫЕ РЕСУРСЫ И РЕСУРСЫ СЕТИ ИНТЕРНЕТ**

Сайт интернет-проекта «Копилка уроков <http://nsportal.ru> сайт для учителей» 1-4 класс

## **МАТЕРИАЛЬНО-ТЕХНИЧЕСКОЕ ОБЕСПЕЧЕНИЕ ОБРАЗОВАТЕЛЬНОГО ПРОЦЕССА УЧЕБНОЕ ОБОРУДОВАНИЕ**

**ОБОРУДОВАНИЕ ДЛЯ ПРОВЕДЕНИЯ ЛАБОРАТОРНЫХ, ПРАКТИЧЕСКИХ РАБОТ,  
ДЕМОНСТРАЦИЙ**

Мультимедийный проектор Компьютер